

Банковская отчетность

Код территории по ОКТАО	Код кредитной организации (филиала) по ОКПО	регистрационный номер (/порядковый номер)
45	29319716	3224

БУХГАЛТЕРСКИЙ БАЛАНС
(публикуемая форма)
на 01.10.2014 года

Кредитной организации

Банк Сберегательно-кредитного сервиса (общество с ограниченной ответственностью) / Банк СКС (ООО)

Почтовый адрес

121069, г. Москва, ул. Поварская, д. 23, стр. 4

Код формы по ОКУД 0409806
Квартальная (Годовая)
тыс. руб.

Номер строки	Наименование статьи	Номер пояснений	Данные на отчетную дату	Данные на соответствующую отчетную дату прошлого года
1	2	3	4	5
I. АКТИВЫ				
11	Денежные средства	3.1.1	1492	6640
12	Средства кредитных организаций в Центральном банке Российской Федерации	3.1.1	10561	24620
12.1	Обязательные резервы	3.1.1	1410	20306
13	Средства в кредитных организациях	3.1.1	331011	99792
14	Финансовые активы, оцениваемые по справедливой стоимости через прибыль или убыток	3.1.2.-3.1.3	0	1006
15	Чистая ссудная задолженность	3.1.4	23761	2332103
16	Чистые вложения в ценные бумаги и другие финансовые активы, имеющиеся в наличии для продажи	3.1.5-3.1.7	0	0
16.1	Инвестиции в дочерние и зависимые организации	3.1.6	0	0
17	Чистые вложения в ценные бумаги, удерживаемые до погашения	3.1.8-3.1.11	0	0
18	Требования по текущему налогу на прибыль		0	30321
19	Отложенный налоговый актив		2	0
10	Основные средства, нематериальные активы и материальные запасы	3.1.12-3.1.18	1813	3306
11	Прочие активы	3.1.19	1404	36272
12	Всего активов		370044	2534060
II. ПАССИВЫ				
113	Кредиты, депозиты и прочие средства Центрального банка Российской Федерации		0	0
14	Средства кредитных организаций	3.1.20	6141	660
15	Средства клиентов, не являющихся кредитными организациями	3.1.21	36467	463236
15.1	Вклады (средства) физических лиц и индивидуальных предпринимателей	3.1.21	441	353
16	Финансовые обязательства, оцениваемые по справедливой стоимости через прибыль или убыток		0	0
17	Выпущенные долговые обязательства	3.1.22-3.1.24	0	0
18	Обязательство по текущему налогу на прибыль		0	0
19	Отложенное налоговое обязательство		0	0
120	Прочие обязательства	3.1.25	168	3927
21	Резервы на возможные потери по условным обязательствам кредитного характера, прочим возможным потерям и операциям с резидентами офшорных зон		0	0
22	Всего обязательств		42776	467823
III. ИСТОЧНИКИ СОБСТВЕННЫХ СРЕДСТВ				
23	Средства акционеров (участников)	3.1.26	320018	320000
24	Собственные акции (доли), выкупленные у акционеров (участников)		0	0
25	Эмиссионный доход		0	0
26	Резервный фонд		16001	16000
27	Переоценка по справедливой стоимости ценных бумаг, имеющихся в наличии для продажи, уменьшенная на отложенное налоговое обязательство (увеличенная на отложенный налоговый актив)		0	0
28	Переоценка основных средств, уменьшенная на отложенное налоговое обязательство		0	0
29	Нераспределенная прибыль (непокрытые убытки) прошлых лет		6306	1703933
30	Неиспользованная прибыль (убыток) за отчетный период		-15057	26304
31	Всего источников собственных средств		327268	2066237

IV. ВНЕБАЛАНСОВЫЕ ОБЯЗАТЕЛЬСТВА			
132	Безотзывные обязательства кредитной организации	0	721434
133	Выданные кредитной организацией гарантии и поручительства	0	0
134	Условные обязательства некредитного характера	0	0

Председатель Правления

Шашкова И. А.

Главный бухгалтер

Бирюков А. Н.

Исполнитель

Сахарук А. А.

Телефон: (495) 258-61-00

13.11.2014



Банковская отчетность		
Код территории по ОКАТО	Код кредитной организации (филиала)	
	по ОКПО	регистрационный номер (/порядковый номер)
45	129319716	3224

Отчет о финансовых результатах (публикуемая форма)
за 9 месяцев 2014 года

Кредитной организации
Банк Сберегательно-кредитного сервиса (общество с ограниченной ответственностью) / Банк СКС (ООО)
Почтовый адрес
121069, г. Москва, ул. Поварская, д. 23, стр. 4

Код формы по ОКУД 0409807
Квартальная (Годовая)
тыс. руб.

Номер строки	Наименование статьи	Номер пояснений	Данные за отчетный период	Данные за соответствующий период прошлого года
1	2	3	4	5
1	Процентные доходы, всего, в том числе:		51466	50302
1.1	от размещения средств в кредитных организациях		39677	17318
1.2	от ссуд, предоставленных клиентам, не являющимся кредитными организациями		9164	31772
1.3	от оказания услуг по финансовой аренде (лизингу)		0	0
1.4	от вложений в ценные бумаги		2625	1212
2	Процентные расходы, всего, в том числе:		190	7649
2.1	по привлеченным средствам кредитных организаций		0	4685
2.2	по привлеченным средствам клиентов, не являющимся кредитными организациями		190	2964
2.3	по выпущенным долговым обязательствам		0	0
3	Чистые процентные доходы (отрицательная процентная маржа)		51276	42653
4	Изменение резерва на возможные потери по ссудам, ссудной и приравненной к ней задолженности, средствам, размещенным на корреспондентских счетах, а также начисленным процентным доходам, всего, в том числе:	3.2	14103	-4162
4.1	изменение резерва на возможные потери по начисленным процентным доходам	3.2	201	-578
5	Чистые процентные доходы (отрицательная процентная маржа) после создания резерва на возможные потери		65379	38491
6	Чистые доходы от операций с финансовыми активами, оцениваемыми по справедливой стоимости через прибыль или убыток		-47800	20
7	Чистые доходы от операций с ценными бумагами, имеющимися в наличии для продажи		0	0
8	Чистые доходы от операций с ценными бумагами, удерживаемыми до погашения		0	0
9	Чистые доходы от операций с иностранной валютой		-31066	1306
10	Чистые доходы от переоценки иностранной валюты	3.2	11216	-4503
11	Доходы от участия в капитале других юридических лиц		0	0
12	Комиссионные доходы		1372	3719
13	Комиссионные расходы		663	253
14	Изменение резерва на возможные потери по ценным бумагам, имеющимся в наличии для продажи		0	0
15	Изменение резерва на возможные потери по ценным бумагам, удерживаемым до погашения		0	0
16	Изменение резерва по прочим потерям	3.2	-6	1795
17	Прочие операционные доходы		199960	0
18	Чистые доходы (расходы)		198392	40575
19	Операционные расходы	3.2	30163	12671
20	Прибыль (убыток) до налогообложения		168229	27904
21	Возмещение (расход) по налогам	3.2	59286	1600
22	Прибыль (убыток) после налогообложения		108943	26304
23	Выплаты из прибыли после налогообложения, всего, в том числе:		124000	0
23.1	распределение между акционерами (участниками) в виде дивидендов		124000	0
23.2	отчисления на формирование и пополнение резервного фонда		0	0
24	Неиспользованная прибыль (убыток) за отчетный период		-15057	26304

Председатель Правления

Шашкова Инна Анатольевна


Главный бухгалтер

Биржков Александр Николаевич

Исполнитель

Сахарук Алена Анатольевна

Телефон: (495) 258-61-00
13.11.2014



Банковская отчетность		
Код территории по ОКATO	Код кредитной организации (филиала)	
	по ОКПО	регистрационный номер (/порядковый номер)
45	129319716	3224

ОТЧЕТ ОБ УРОВНЕ ДОСТАТОЧНОСТИ КАПИТАЛА ДЛЯ ПОКРЫТИЯ РИСКОВ,
ВЕЛИЧИНЕ РЕЗЕРВОВ НА ПОКРЫТИЕ СОМНИТЕЛЬНЫХ ССУД
И ИНЫХ АКТИВОВ
(публикуемая форма)
по состоянию на 01.10.2014 года

Кредитной организации
Банк Сберегательно-кредитного сервиса (общество с ограниченной ответственностью) / Банк СКС (ООО)

Почтовый адрес
121069, г. Москва, ул. Поварская, д. 23, стр. 4

Код формы по ОКУД 0409808
Квартальная (Годовая)

Раздел 1. Информация об уровне достаточности капитала

Номер строки	Наименование показателя	Номер пояснения	Данные на начало отчетного года	Прирост (+) / снижение (-) за отчетный период	Данные на отчетную дату
1	2	3	4	5	6
1	Собственные средства (капитал), (тыс. руб.), итого, в том числе:		720498.0	-394108.0	326390.0
1.1	Источники базового капитала:		2039479.0	-1541649.0	497830.0
1.1.1	Уставный капитал, всего, в том числе, сформированный:		320018.0	0.0	320018.0
1.1.1.1	обыкновенными акциями (долями)		320018.0	0.0	320018.0
1.1.1.2	привилегированными акциями		0.0	0.0	0.0
1.1.2	Эмиссионный доход		0.0	0.0	0.0
1.1.3	Резервный фонд		16000.0	1.0	16001.0
1.1.4	Нераспределенная прибыль:		1703461.0	-1541650.0	161811.0
1.1.4.1	прошлых лет		1660289.0	-1653983.0	6306.0
1.1.4.2	отчетного года		43172.0	112333.0	155505.0
1.2	Показатели, уменьшающие источники базового капитала:		568033.0	-396593.0	171440.0
1.2.1	Нематериальные активы		0.0	0.0	0.0
1.2.2	Отложенные налоговые активы		0.0	0.0	0.0
1.2.3	Собственные акции (доли), выкупленные у акционеров (участников)		0.0	0.0	0.0
1.2.4	Убытки:		0.0	171440.0	171440.0
1.2.4.1	прошлых лет		0.0	0.0	0.0
1.2.4.2	отчетного года		0.0	171440.0	171440.0
1.2.5	Инвестиции в капитал финансовых организаций:		568033.0	-568033.0	0.0
1.2.5.1	несущественные		0.0	0.0	0.0
1.2.5.2	существенные		568033.0	-568033.0	0.0
1.2.5.3	совокупная сумма существенных вложений и совокупная сумма отложенных налоговых активов		0.0	0.0	0.0
1.2.6	Отрицательная величина добавочного капитала		0.0	0.0	0.0
1.2.7	Обязательства по приобретению источников базового капитала		0.0	0.0	0.0
1.2.8	Средства, поступившие в оплату акций (долей), включаемые в состав базового капитала		0.0	0.0	0.0
1.3	Базовый капитал		2039479.0	-1713089.0	326390.0
1.4	Источники добавочного капитала:		0.0	0.0	0.0
1.4.1	Уставный капитал, сформированный привилегированными акциями, всего, в том числе:		0.0	0.0	0.0
1.4.1.1	впущенные в соответствии с Федеральным законом от 18 июля 2009 года № 181-ФЗ "Об использовании государственных ценных бумаг Российской Федерации для повышения капитализации банков" <1>		0.0	0.0	0.0
1.4.2	Эмиссионный доход		0.0	0.0	0.0
1.4.3	Субординированный заем с дополнительными условиями		0.0	0.0	0.0
1.4.4	Субординированный кредит (депозит, заем, облигационный заем) без ограничения срока привлечения		0.0	0.0	0.0
1.5	Показатели, уменьшающие источники добавочного капитала		0.0	0.0	0.0
1.5.1	Вложения в собственные привилегированные акции		0.0	0.0	0.0
1.5.2	Инвестиции в капитал финансовых организаций:		0.0	0.0	0.0
1.5.2.1	несущественные		0.0	0.0	0.0
1.5.2.2	существенные		0.0	0.0	0.0
1.5.3	Субординированный кредит (депозит, заем, облигационный заем), предоставленный финансовым организациям		0.0	0.0	0.0
1.5.3.1	несущественные		0.0	0.0	0.0
1.5.3.2	существенные		0.0	0.0	0.0

1.5.4	Отрицательная величина дополнительного капитала		0.0	0.0	0.0
1.5.5	Обязательства по приобретению источников добавочного капитала		0.0	0.0	0.0
1.5.6	Средства, поступившие в оплату акций (долей), включаемые в состав добавочного капитала		0.0	0.0	0.0
1.6	Добавочный капитал		0.0	0.0	0.0
1.7	Основной капитал		1471446.0	-1145056.0	326390.0
1.8	Источники дополнительного капитала:		49052.0	-49052.0	0.0
1.8.1	Уставный капитал, сформированный привилегированными акциями, всего, в том числе:		0.0	0.0	0.0
1.8.1.1	после 1 марта 2013 года		0.0	0.0	0.0
1.8.2	Уставный капитал, сформированный за счет капитализации прироста стоимости имущества		0.0	0.0	0.0
1.8.3	Прибыль:		49052.0	-49052.0	0.0
1.8.3.1	текущего года		49052.0	-49052.0	0.0
1.8.3.2	прошлых лет		0.0	0.0	0.0
1.8.4	Субординированный кредит (депозит, заем, облигационный заем), всего, в том числе:		0.0	0.0	0.0
1.8.4.1	привлеченный (размещенный) до 1 марта 2013 года		0.0	0.0	0.0
1.8.4.2	предоставленный в соответствии с Федеральным законом от 13 октября 2008 года № 173-ФЗ "О дополнительных мерах по поддержке финансовой системы Российской Федерации" <2> и Федеральным законом от 27 октября 2008 года № 175-ФЗ "О дополнительных мерах для укрепления стабильности банковской системы в период до 31 декабря 2014 года" <3>		0.0	0.0	0.0
1.8.5	Прирост стоимости имущества		0.0	0.0	0.0
1.9	Показатели, уменьшающие источники дополнительного капитала:		800000.0	-800000.0	0.0
1.9.1	Вложения в собственные привилегированные акции		0.0	0.0	0.0
1.9.2	Инвестиции в капитал финансовых организаций:		0.0	0.0	0.0
1.9.2.1	несущественные		0.0	0.0	0.0
1.9.2.2	существенные		0.0	0.0	0.0
1.9.3	Субординированные кредит (депозит, заем, облигационный заем), предоставленный финансовым организациям		800000.0	-800000.0	0.0
1.9.3.1	несущественный		0.0	0.0	0.0
1.9.3.2	существенный		800000.0	-800000.0	0.0
1.9.4	Обязательства по приобретению источников дополнительного капитала		0.0	0.0	0.0
1.9.5	Средства, поступившие в оплату акций (долей), включаемые в состав дополнительного капитала		0.0	0.0	0.0
1.10	Показатели, уменьшающие сумму основного и дополнительного капитала:		0.0	0.0	0.0
1.10.1	Просроченная дебиторская задолженность длительностью свыше 30 календарных дней		0.0	0.0	0.0
1.10.2	Субординированные кредиты, стоимость которых не превышает 1 процента от величины уставного капитала кредитной организации-заемщика		0.0	0.0	0.0
1.10.3	Превышение совокупной суммы кредитов, банковских гарантий и поручительств, предоставленных своим участникам (акционерам) и инсайдерам, над ее максимальным размером в соответствии федеральными законами и нормативными актами Банка России		0.0	0.0	0.0
1.10.4	Превышение вложений в строительство, изготовление и приобретение основных средств над суммой источников основного и дополнительного капитала		0.0	0.0	0.0
1.10.5	Превышение действительной стоимости доли вышедшего участника общества с ограниченной ответственностью над стоимостью, по которой доля была реализована другому участнику общества с ограниченной ответственностью		0.0	0.0	0.0
1.11	Дополнительный капитал		49052.0	-49052.0	0.0
2	Активы, взвешенные по уровню риска (тыс.руб.):	X	X	X	X
2.1	Необходимые для определения достаточности базового капитала		3352460.0	-3251366.0	916898.0
2.2	Необходимые для определения достаточности основного капитала		1984427.0	-1883333.0	916898.0
3	Достаточность капитала (процент):	X	X	X	X
3.1	Достаточность базового капитала	3.3	60.8	X	35.6
3.2	Достаточность основного капитала	3.3	74.2	X	35.6
3.3	Достаточность собственных средств (капитала)	3.3	36.3	X	35.6

- <1> Федеральный закон от 18 июля 2009 года № 181-ФЗ "Об использовании государственных ценных бумаг Российской Федерации для повышения капитализации банков" (Собрание законодательства Российской Федерации, 2009, № 29, ст. 3618; 2014, № 31, ст. 4334).
- <2> Федеральный закон от 13 октября 2008 года № 173-ФЗ "О дополнительных мерах по поддержке финансовой системы Российской Федерации" (Собрание законодательства Российской Федерации, 2008, № 42, ст. 4698; 2009, № 29, ст. 3605; № 48, ст. 5729; № 52, ст. 6437; 2010, № 8, ст. 776; № 21, ст. 2539; № 31, ст. 4175).
- <3> Федеральный закон от 27 октября 2008 года № 175-ФЗ "О дополнительных мерах для укрепления стабильности банковской системы в период до 31 декабря 2014 года" (Собрание законодательства Российской Федерации, 2008, № 44, ст. 4981; 2009, № 29, ст. 3630; 2011, № 49, ст. 7059; 2013, № 19, ст. 2308).

Банковская отчетность		
Код территории по ОКATO	Код кредитной организации (филиала) по ОКПО	
	регистрационный номер (/порядковый номер)	
45	29319716	3224

СВЕДЕНИЯ ОБ ОБЯЗАТЕЛЬНЫХ НОРМАТИВАХ
(публикуемая форма)
на 01.10.2014 года

Кредитной организации

Банк Сберегательно-кредитного сервиса (общество с ограниченной ответственностью) / Банк СКС (ООО)

Почтовый адрес

121069, г. Москва, ул. Поварская, д. 23, стр. 4

Код формы по ОКУД 0409813
Квартальная/Годовая
в процентах

Номер п/п	Наименование показателя	Номер пояснения	Нормативное значение	Фактическое значение	
				на отчетную дату	на соответствующую отчетную дату прошлого года
1	2	3	4	5	6
1	Норматив достаточности базового капитала (Н1.1)		5.0	35.6	60.6
2	Норматив достаточности основного капитала банка (Н1.2)		5.5	35.6	60.6
3	Норматив достаточности собственных средств (капитала) банка (норматив Н1.0)		10.0	35.6	61.3
4	Норматив достаточности собственных средств (капитала) небанковской кредитной организации, имеющей право на осуществление переводов денежных средств без открытия банковских счетов и связанных с ними иных банковских операций (Н1.3)				
5	Норматив мгновенной ликвидности банка (Н2)		15.0	780.8	181.5
6	Норматив текущей ликвидности банка (Н3)		50.0	892.8	651.7
7	Норматив долгосрочной ликвидности банка (Н4)		120.0	2.5	28.6
8	Норматив максимального размера риска на одного заемщика или группу связанных заемщиков (Н6)		25.0	Максимальное 6.8 Минимальное 0.0	Максимальное 19.6 Минимальное 0.0
9	Норматив максимального размера крупных кредитных рисков (Н7)		800.0	6.8	75.8
10	Норматив максимального размера кредитов, банковских гарантий и поручительств, предоставленных банком своим участникам (акционерам) (Н9.1)		50.0	0.0	0.0
11	Норматив совокупной величины риска по инсайдерам банка (Н10.1)		3.0	0.0	0.0
12	Норматив использования собственных средств (капитала) банка для приобретения акций (долей) других юридических лиц (Н12)		25.0	0.0	0.0
13	Норматив соотношения суммы ликвидных активов сроком исполнения в ближайшие 30 календарных дней к сумме обязательств РНКО (Н15)				
14	Норматив ликвидности небанковской кредитной организации, имеющей право на осуществление переводов денежных средств без открытия банковских счетов и связанных с ними иных банковских операций (Н15.1)				
15	Норматив максимальной совокупной величины кредитов клиентам - участникам расчетов на завершение расчетов (Н16)				
16	Норматив предоставления РНКО от своего имени и за свой счет кредитов заемщикам, кроме клиентов - участников расчетов (Н16.1)				
17	Норматив минимального соотношения размера ипотечного покрытия и объема эмиссии облигаций с ипотечным покрытием (Н18)				

Председатель Правления

Шашкова Инна Анатольевна

Главный бухгалтер


Бирюков Александр Николаевич

Исполнитель

Сахарук Алена Анатольевна

Телефон: (495) 258-61-00

13.11.2014



Банковская отчетность		
Код территории по ОКATO	Код кредитной организации (филиала)	
	по ОКПО	регистрационный номер (/порядковый номер)
45	29319716	3224

ОТЧЕТ О ДВИЖЕНИИ ДЕНЕЖНЫХ СРЕДСТВ
(публикуемая форма)
на 01.10.2014 года

Кредитной организации
Банк Сберегательно-кредитного сервиса (общество с ограниченной ответственностью) / Банк СКС (ООО)

Почтовый адрес
121069, г. Москва, ул. Поварская, д. 23, стр. 4

Код формы по ОКУД 0409814
Квартальная/Годовая
тыс.руб.

Номер п/п	Наименование статей	Номер пояснения	Денежные потоки за отчетный период	Денежные потоки за соответствующий период прошлого года
1	2	3	4	5
1	Чистые денежные средства, полученные от (использованные в) операционной деятельности			
1.1	Денежные средства, полученные от (использованные в) операционной деятельности до изменений в операционных активах и обязательствах, всего, в том числе:		-99537	17712
1.1.1	проценты полученные		53266	124498
1.1.2	проценты уплаченные		-235	-23321
1.1.3	комиссии полученные		1372	6276
1.1.4	комиссии уплаченные		-663	-1121
1.1.5	доходы за вычетом расходов по операциям с финансовыми активами, оцениваемыми по справедливой стоимости через прибыль или убыток, имеющимися в наличии для продажи		-247785	854
1.1.6	доходы за вычетом расходов по операциям с ценными бумагами, удерживаемыми до погашения		0	0
1.1.7	доходы за вычетом расходов по операциям с иностранной валютой		-31066	-17169
1.1.8	прочие операционные доходы		200108	28
1.1.9	операционные расходы		-29077	-31340
1.1.10	расход (возмещение) по налогам		-45457	-40993
1.2	Прирост (снижение) чистых денежных средств от операционных активов и обязательств, всего, в том числе:		1151091	-658171
1.2.1	чистый прирост (снижение) по обязательным резервам на счетах в Банке России		8412	286829
1.2.2	чистый прирост (снижение) по вложениям в ценные бумаги, оцениваемым по справедливой стоимости через прибыль или убыток		44083	-1004
1.2.3	чистый прирост (снижение) по ссудной задолженности		1279595	-920472
1.2.4	чистый прирост (снижение) по прочим активам		68611	29946
1.2.5	чистый прирост (снижение) по кредитам, депозитам и прочим средствам Банка России		0	0
1.2.6	чистый прирост (снижение) по средствам других кредитных организаций		7872	-401320
1.2.7	чистый прирост (снижение) по средствам клиентов, не являющихся кредитными организациями		-173185	358631
1.2.8	чистый прирост (снижение) по финансовым обязательствам, оцениваемым по справедливой стоимости через прибыль или убыток		0	0
1.2.9	чистый прирост (снижение) по выпущенным долговым обязательствам		0	0
1.2.10	чистый прирост (снижение) по прочим обязательствам		-94297	-10781
1.3	Итого по разделу 1 (ст. 1.1 + ст. 1.2)		1051554	-640459
2	Чистые денежные средства, полученные от (использованные в) инвестиционной деятельности			
2.1	Приобретение ценных бумаг и других финансовых активов, относящихся к категории "имеющиеся в наличии для продажи"		-53111	0
2.2	Выручка от реализации и погашения ценных бумаг и других финансовых активов, относящихся к категории "имеющиеся в наличии для продажи"		921042	0
2.3	Приобретение ценных бумаг, относящихся к категории "удерживаемые до погашения"		0	0
2.4	Выручка от погашения ценных бумаг, относящихся к категории "удерживаемые до погашения"		0	0
2.5	Приобретение основных средств, нематериальных активов и материальных запасов		-12	-116
2.6	Выручка от реализации основных средств, нематериальных активов и материальных запасов		0	1787
2.7	Дивиденды полученные		0	0
2.8	Итого по разделу 2 (сумма строк с 2.1 по 2.7)		767919	1671

3	Чистые денежные средства, полученные от (использованные в) финансовой деятельности		
3.1	Взносы акционеров (участников) в уставный капитал	0	0
3.2	Приобретение собственных акций (долей), выкупленных у акционеров (участников)	0	0
3.3	Продажа собственных акций (долей), выкупленных у акционеров (участников)	0	0
3.4	Выплаченные дивиденды	-1874000	0
3.5	Итого по разделу 3 (сумма строк с 3.1 по 3.4)	-1874000	0
4	Влияние изменений официальных курсов иностранных валют по отношению к рублю, установленных Банком России, на денежные средства и их эквиваленты	20956	1782
5	Прирост (использование) денежных средств и их эквивалентов	-33571	-637006
15.1	Денежные средства и их эквиваленты на начало отчетного периода	375225	747752
15.2	Денежные средства и их эквиваленты на конец отчетного периода	341654	110746

Председатель Правления

Шашкова Инна Анатольевна


Главный бухгалтер

Биржков Александр Николаевич

Исполнитель
Телефон: (495) 258-61-00

Сахарук Алена Анатольевна

13.11.2014



ПОЯСНИТЕЛЬНАЯ ИНФОРМАЦИЯ

К ПРОМЕЖУТОЧНОЙ БУХГАЛТЕРСКОЙ (ФИНАНСОВОЙ) ОТЧЕТНОСТИ

Банка «Сберегательно-кредитного сервиса» (общество с ограниченной ответственностью)

За 9 месяцев 2014 года

Содержание

1. Общая информация о кредитной организации.....	4
1.1. Общие сведения о кредитной организации и её основных операциях	4
1.2. Сведения об участниках и органах управления кредитной организации.....	4
2. Краткая характеристика деятельности кредитной организации.....	5
2.1. Основы промежуточной бухгалтерской (финансовой) отчетности и основных положений учетной политики Банка.....	5
2.2. Экономическая среда, в которой Банк осуществляет свою деятельность.....	6
3. Сопроводительная информация к бухгалтерскому балансу по форме 0409806, отчету о финансовых результатах, отчету об уровне достаточности капитала, отчету о движении денежных средств	7
3.1. Сопроводительная информация к бухгалтерскому балансу по форме 0409806	7
3.1.1. Денежные и приравненные к ним средства.....	7
3.1.2. Вложения в финансовые активы, оцениваемые по текущей справедливой стоимости через прибыль или убыток.....	7
3.1.3. Информация о методах оценки активов по справедливой стоимости и исходных данных, используемых для оценки	8
3.1.4. Информация об объеме и структуре ссуд, ссудной и приравненной к ней задолженности	8
3.1.5. Информация об объеме и структуре финансовых вложений в долговые и долевого ценные бумаги, имеющиеся для продажи	9
3.1.6. Информация об объеме и структуре финансовых вложений в дочерние, зависимые организации и прочих участиях.....	10
3.1.7. Информация о финансовых активах, имеющихся в наличии для продажи, переданных без прекращения признания, включающих ценные бумаги, предоставленные в качестве обеспечения по договорам продажи и обратного выкупа.....	10
3.1.8. Информация об объемах чистых вложений в ценные бумаги, удерживаемые до погашения	10
3.1.9. Информация об объеме ценных бумаг, предоставленных в качестве обеспечения по договорам купли-продажи ценных бумаг с обязательством их обратной продажи-выкупа, а также об объеме ценных бумаг, предоставленных в качестве обеспечения третьим сторонам по срочным депозитам кредитных организаций и прочим заемным средствам.....	10
3.1.10. Информация о финансовых инструментах, отнесенных к категории «имеющиеся в наличии для продажи», «удерживаемые до погашения», переклассифицированных из одной категории в другую	10
3.1.11. Информация о текущей справедливой стоимости ценных бумаг, изменение первоначальной стоимости которых отражается путем создания резервов на возможные потери.....	10
3.1.12. Информация о составе, структуре и изменении стоимости основных средств, нематериальных активов, а также объектов недвижимости,	

временно неиспользуемой в основной деятельности	10
3.1.13. Информация о наличии ограничений прав собственности на основные средства и объекты недвижимости, временно неиспользуемой в основной деятельности	11
3.1.14. Информация о величине фактических затрат на сооружение (строительство) объекта основных средств	11
3.1.15. Информация о сумме договорных обязательств по приобретению основных средств	11
3.1.16. Информация о дате последней переоценки основных средств	11
3.1.17. Сведения о независимом оценщике, проводившего оценку основных средств, а также объектов недвижимости, временно неиспользуемой в основной деятельности	11
3.1.18. Информация о текущем использовании нефинансового актива, учитываемого по справедливой стоимости, в случае отличия от эффективного использования	11
3.1.19. Информация об объеме, структуре и изменении стоимости прочих активов, в том числе за счет их обесценения в разрезе видов активов (финансовые, нефинансовые), видов валют, сроков, оставшихся до погашения	11
3.1.20. Информация об остатках средств на счетах кредитных организаций	12
3.1.21. Информация об остатках средств на счетах клиентов в разрезе видов привлечения	13
3.1.22. Информация об объеме и структуре выпущенных долговых ценных бумаг	13
3.1.23. Информация об условиях выпуска ценных бумаг, договоров по привлечению денежных средств, содержащих условие по досрочному исполнению кредитной организацией обязательств по возврату денежных средств, выкупу ценных бумаг по обращению кредитора при наступлении условий, не связанных с исполнением третьими лицами обязательств перед кредитной организацией	13
3.1.24. Информация об основной сумме долга, процентах (дисконтах), начисленных на конец отчетного периода, размере просроченной задолженности, реструктуризации долга в отношении неисполненных кредитной организацией обязательств, включая выпущенные кредитной организацией векселя	13
3.1.25. Информация об объеме, структуре и изменении прочих обязательств в разрезе видов обязательств (финансовые, нефинансовые)	14
3.1.26. Информация о величине и изменении величины уставного капитала кредитной организации	14
3.2. Сопроводительная информация к отчету о финансовых результатах	14
3.3. Сопроводительная информация к отчету об уровне достаточности капитала	17
4. Информация об операциях со связанными с кредитной организацией сторонами	19
5. Информация об общей величине выплат (вознаграждений) управленческому персоналу, их доле в общем объеме вознаграждений	21

1. Общая информация о кредитной организации

1.1. Общие сведения о кредитной организации и её основных операциях

Банк «СКС» (общество с ограниченной ответственностью) (далее – Банк), предыдущее наименование Банк «Экспо Капитал» (общество с ограниченной ответственностью) образован 05 июля 2013 года в результате реорганизации в форме преобразования Банка «ВестЛИБ Восток» (Закрытое Акционерное Общество). Банк имеет Генеральную лицензию на осуществление банковских операций № 3224, выданную Банком России.

Банк является профессиональным участником рынка ценных бумаг и имеет Лицензию профессионального участника рынка ценных бумаг на осуществление дилерской деятельности № 077-05424-010000, выданную Федеральной комиссией по рынку ценных бумаг 19 июля 2001 года.

Банк является участником Системы страхования вкладов (номер Свидетельства 895).

Адрес местонахождения Банка: 121069, г. Москва, ул. Поварская, дом 23 строение 4.

По состоянию на 01 октября 2014 года уставный капитал Банка зарегистрирован в сумме 320 018 тыс. руб. и полностью оплачен.

В соответствии с действующим законодательством и Уставом Банка резервный фонд Банка определен в размере 5% от зарегистрированного и оплаченного уставного капитала. По состоянию на 01 октября 2014 года резервный фонд составляет 16 001 тыс. руб.

Банк не имеет филиалов и представительств, а также внутренних и обособленных подразделений.

По состоянию на 1 октября 2014 года Банк не является головной кредитной организацией банковской группы

Основные направления деятельности Банка:

- корпоративное финансирование;
- документарные операции;
- казначейские операции;
- расчетно-кассовое обслуживание.

1.2. Сведения об участниках и органах управления кредитной организации

По состоянию на 01 октября 2014 года участниками Банка являются:

- Ким Игорь Владимирович –78,25 %,
- Цой Герман Алексеевич - 19,75%,
- Компания с ограниченной ответственностью «МОРЕЛАМ ХОЛДИНГС ЛИМИТЕД» (MORELAM HOLDINGS LIMITED) - 2 %.

Органами управления Банка являются:

- Общее собрание участников;
- Совет директоров;
- Правление;
- Председатель Правления.

Совет директоров Банка:

1. Ким Игорь Владимирович – Председатель Совета директоров;
2. Прошин Александр Валентинович;
3. Гайдук Александр Егорович;
4. Макнотон Джон;
5. Шашкова Инна Анатольевна.

Правление Банка:

1. Шашкова Инна Анатольевна – Председатель Правления;
2. Бирюков Александр Николаевич – Главный бухгалтер.

2. Краткая характеристика деятельности кредитной организации

2.1. Основы промежуточной бухгалтерской (финансовой) отчетности и основных положений учетной политики Банка

Принципы учетной политики, использованные при подготовке промежуточной бухгалтерской (финансовой) отчетности, применялись последовательно в отношении всех периодов, представленных в отчетности.

Банк ведет записи в валюте Российской Федерации и в соответствии с требованиями банковского и бухгалтерского законодательства Российской Федерации. Промежуточная бухгалтерская (финансовая) отчетность подготовлена на основе этих записей.

Национальной валютой Российской Федерации является российский рубль. Активы и обязательства Банка номинированы в российских рублях.

Денежные активы и обязательства переведены в национальную валюту по официальному курсу Банка России на отчетную дату.

Промежуточная бухгалтерская (финансовая) отчетность составлена за период, начинающийся с 1 января 2014 года и заканчивающийся 30 сентября 2014 года (включительно), по состоянию на 1 октября 2014 года. Все данные представлены в тысячах рублей.

2.2. *Экономическая среда, в которой Банк осуществляет свою деятельность*

Экономика Российской Федерации проявляет некоторые характерные особенности, присущие развивающимся рынкам. Налоговое, валютное и таможенное законодательство Российской Федерации допускают возможность разных толкований и создают дополнительные трудности для банков, осуществляющих свою деятельность в Российской Федерации.

Международный кризис рынков государственного долга, волатильность фондового рынка и другие риски могут оказать негативное влияние на российский финансовый и корпоративный сектор. Руководство определило уровень резервов под обесценение кредитов с учетом текущей экономической ситуации и перспектив по состоянию на конец отчетного периода и применило модель "понесенного убытка" в соответствии с требованиями применимых стандартов учета. Эти стандарты требуют признания убытков от обесценения, возникающих в результате прошлых событий, и запрещают признание убытков от обесценения, которые могут возникнуть в результате будущих событий независимо от степени вероятности наступления таких событий.

Будущее экономическое развитие Российской Федерации зависит от внешних факторов и мер внутреннего характера, предпринимаемых правительством для поддержания роста и внесения изменений в нормативно-правовую базу. Руководство полагает, что Банком предпринимаются все необходимые меры для поддержания устойчивости и развития бизнеса Банка в условиях, сложившихся в бизнесе и экономике.

3. Сопроводительная информация к бухгалтерскому балансу по форме 0409806, отчету о финансовых результатах, отчету об уровне достаточности капитала, отчету о движении денежных средств

3.1. Сопроводительная информация к бухгалтерскому балансу по форме 0409806

3.1.1. Денежные и приравненные к ним средства

Средства	Тыс. руб.	
	30.09.2014г.	30.09.2013г.
Наличные денежные средства	1 492	6 640
Денежные средства в Банке России	9 151	4 314
Денежные средства в кредитных организациях	331 011	99 792
Итого	341 654	110 746

Обязательные резервы в Банке России не рассматриваются как денежные и приравненные к ним средства в связи с ограничением возможности их использования.

3.1.2. Вложения в финансовые активы, оцениваемые по текущей справедливой стоимости через прибыль или убыток

Вложения	Валюта	тыс. руб.	
		30.09.2014г.	30.09.2013г.
Облигации кредитных организаций, в т.ч.:	₽	0	1 006
Купонный доход	₽	0	0

Вложения в финансовые активы, оцениваемые по текущей справедливой стоимости через прибыль или убыток, по состоянию на конец 3-го квартала 2014 года отсутствуют.

Вложения в финансовые активы, оцениваемые по текущей справедливой стоимости через прибыль или убыток, по состоянию на конец 3-го квартала 2013 года представляют собой облигации кредитной организации ООО «Экспобанк» (рег. номер 2998), выпуск Экспобанк-3-об, с датой погашения 03.07.2016г.

3.1.3. Информация о методах оценки активов по справедливой стоимости и исходных данных, используемых для оценки

МСФО 13 «Оценка справедливой стоимости»

МСФО 13 «Оценка справедливой стоимости» является единым стандартом, устанавливающим порядок проведения оценки справедливой стоимости и раскрытия информации в части определения справедливой стоимости. В этом Стандарте вводится определение справедливой стоимости, а также устанавливаются правила оценки справедливой стоимости и требования к раскрытию информации в части оценки справедливой стоимости. МСФО 13 «Оценка справедливой стоимости» имеет широкую сферу действия и охватывает как финансовые, так и нефинансовые инструменты, в отношении которых другие стандарты МСФО требуют или допускают использование метода оценки справедливой стоимости (за исключением отдельно оговоренных случаев). В целом, по сравнению с действующими стандартами, стандартом МСФО 13 «Оценка справедливой стоимости» устанавливаются более широкие требования к раскрытию информации. Так, например, со вступлением в силу МСФО 13 «Оценка справедливой стоимости» требование о раскрытии информации о количественных и качественных показателях в соответствии с тремя уровнями иерархии справедливой стоимости распространится на все активы и обязательства, регулируемые МСФО 13.

3.1.4. Информация об объеме и структуре ссуд, ссудной и приравненной к ней задолженности

Ниже представлена ссудная и приравненная к ней задолженность в разрезе видов заемщиков, видов кредитования и сроков до погашения.

Тыс. руб.		
Ссудная и приравненная к ней задолженность	30.09.2014г.	30.09.2013г.
Межбанковские кредиты и депозиты, в.т.ч.:	0	42 442
<i>в рублях</i>	<i>0</i>	<i>42 442</i>
<i>со сроком до погашения менее 1 года</i>	<i>0</i>	<i>10 097</i>
<i>в иностранной валюте</i>	<i>0</i>	<i>32 345</i>
<i>со сроком до погашения менее 1 года</i>	<i>0</i>	<i>32 345</i>
Кредиты корпоративным клиентам-резидентам всего, в т.ч.:	22 979	781 334
<i>в рублях</i>	<i>0</i>	<i>129 035</i>

Ссудная и приравненная к ней задолженность	30.09.2014г.	30.09.2013г.
<i>со сроком до погашения менее 1 года</i>	0	75 970
<i>со сроком до погашения от 1 года до 2 лет</i>	0	28 924
<i>со сроком до погашения от 2 до 3 лет</i>	0	24 141
в иностранной валюте	22 979	652 299
<i>со сроком до погашения менее 1 года</i>	22 979	101 984
<i>со сроком до погашения от 1 года до 2 лет</i>	0	484 031
<i>со сроком до погашения от 2 до 3 лет</i>	0	66 284
Требования по возврату денежных средств, предоставленных по операциям, совершаемым с ценными бумагами на возвратной основе без признания получаемых ценных бумаг	0	433 777
Учтенные векселя кредитных организаций	0	512 500
Учтенные векселя юридических лиц	0	370 000
Кредиты физическим лицам в т.ч.:	1 718	209 848
<i>жилищные ссуды в рублях</i>	0	40000
<i>со сроком до погашения менее 1 года</i>	0	40000
потребительские ссуды в рублях	1 718	169 848
<i>со сроком до погашения менее 1 года</i>	<i>1 718</i>	<i>15548</i>
<i>со сроком до погашения от 1 года до 2 лет</i>	0	4 300
<i>со сроком до погашения свыше 3 лет</i>	0	150 000
Итого ссудная и приравненная к ней задолженность	24 697	2 349 901
Резервы под обесценение	936	17 798
Итого ссудная и приравненная к ней задолженность за вычетом сформированных резервов	23 761	2 332 103

3.1.5. *Информация об объеме и структуре финансовых вложений в долговые и долевыe ценные бумаги, имеющиеся для продажи*
Вложения в долговые и долевыe ценные бумаги, имеющиеся в наличии для продажи отсутствуют.

3.1.6. Информация об объеме и структуре финансовых вложений в дочерние, зависимые организации и прочих участиях
Вложения в дочерние, зависимые организации и прочие участия отсутствуют.

3.1.7. Информация о финансовых активах, имеющих в наличии для продажи, переданных без прекращения признания, включающих ценные бумаги, предоставленные в качестве обеспечения по договорам продажи и обратного выкупа
Указанные финансовые активы отсутствуют.

3.1.8. Информация об объемах чистых вложений в ценные бумаги, удерживаемые до погашения
Вложения в ценные бумаги, удерживаемые до погашения отсутствуют.

3.1.9. Информация об объеме ценных бумаг, предоставленных в качестве обеспечения по договорам купли-продажи ценных бумаг с обязательством их обратной продажи-выкупа, а также об объеме ценных бумаг, предоставленных в качестве обеспечения третьим сторонам по срочным депозитам кредитных организаций и прочим заемным средствам
Указанные финансовые активы отсутствуют.

3.1.10. Информация о финансовых инструментах, отнесенных к категории «имеющиеся в наличии для продажи», «удерживаемые до погашения», переклассифицированных из одной категории в другую
Финансовые инструменты, переклассифицированные в течение 3 квартала 2014 года и в течение 3 квартала 2013 года из одной категории в другую, отсутствуют.

3.1.11. Информация о текущей справедливой стоимости ценных бумаг, изменение первоначальной стоимости которых отражается путем создания резервов на возможные потери
В Банке отсутствовали ценные бумаги указанной категории.

3.1.12. Информация о составе, структуре и изменении стоимости основных средств, нематериальных активов, а также объектов недвижимости, временно неиспользуемой в основной деятельности
Основные средства, временно неиспользуемые в основной деятельности, отсутствуют.

3.1.13. Информация о наличии ограничений прав собственности на основные средства и объекты недвижимости, временно неиспользуемой в основной деятельности

Отсутствуют ограничения прав собственности на основные средства.

3.1.14. Информация о величине фактических затрат на сооружение (строительство) объекта основных средств

Затраты на сооружение объектов основных средств отсутствуют.

3.1.15. Информация о сумме договорных обязательств по приобретению основных средств

Договорные обязательства отсутствуют.

3.1.16. Информация о дате последней переоценки основных средств

Здания и сооружения на балансе Банка отсутствуют.

3.1.17. Сведения о независимом оценщике, проводившего оценку основных средств, а также объектов недвижимости, временно неиспользуемой в основной деятельности

Независимая оценка объектов не проводилась.

3.1.18. Информация о текущем использовании нефинансового актива, учитываемого по справедливой стоимости, в случае отличия от эффективного использования

Нефинансовые активы отсутствуют.

3.1.19. Информация об объеме, структуре и изменении стоимости прочих активов, в том числе за счет их обесценения в разрезе видов активов (финансовые, нефинансовые), видов валют, сроков, оставшихся до погашения

Структура прочих активов

Тыс. руб.

Прочие активы	30.09.2014г.	
	сумма требований	сумма резерва под обесценение
Расчеты по налогам и сборам, в т.ч.:	186	0

Тыс. руб.

Прочие активы	30.09.2014г.	
	сумма требований	сумма резерва под обесценение
<i>со сроком до погашения от 6 месяцев до 1 года</i>	186	0
Требования по получению процентов ссудам, судной и приравненной к ней задолженности всего, в т.ч.:	176	7
в рублях	11	0
в долларах США	0	0
в евро	165	7
Расходы будущих периодов	878	0
Требование по уплате комиссии, в т.ч.:	16	7
в рублях	16	7
<i>со сроком до погашения не более 30 дней</i>	16	7
Расчеты по брокерским операциям	40	0
Расчеты с поставщиками	98	0
Расчеты с организациями-нерезидентами по хозяйственным операциям	24	0
Итого	1 418	14

3.1.20. *Информация об остатках средств на счетах кредитных организаций*

Тыс. руб.

Средства кредитных организаций	30.09.2014г.	30.09.2013г.
Остатки на счетах кредитных организаций РФ всего, в т.ч.:	6 141	660
<i>иностранная валюта</i>	6 005	524
<i>валюта Российской Федерации</i>	136	136
Итого	6 141	660

3.1.21. Информация об остатках средств на счетах клиентов в разрезе видов привлечения

	тыс. руб.	
Средства клиентов	30.09.2014г.	30.09.2013г.
Расчетные счета юридических лиц всего, в т.ч.:	36 026	58 570
счета коммерческих организаций	22 050	41 075
счета некоммерческих организаций	850	1 312
счета нерезидентов	13 126	16 183
Счета физических лиц всего, в т.ч.:	416	330
расчетные счета физических лиц-резидентов	408	322
счета физических лиц-нерезидентов	8	8
Депозиты юридических лиц, в т.ч.	0	404 313
депозиты юридических лиц-резидентов	0	404 313
Вклады физических лиц, в т.ч.:	25	23
физических лиц-резидентов	16	15
физических лиц-нерезидентов	9	8
Итого	36 467	463 236

3.1.22. Информация об объеме и структуре выпущенных долговых ценных бумаг

Долговые ценные бумаги на конец 3 квартала 2014 года отсутствуют.

3.1.23. Информация об условиях выпуска ценных бумаг, договоров по привлечению денежных средств, содержащих условие по досрочному исполнению кредитной организацией обязательств по возврату денежных средств, выкупу ценных бумаг по обращению кредитора при наступлении условий, не связанных с исполнением третьими лицами обязательств перед кредитной организацией

Ценные бумаги отсутствуют.

3.1.24. Информация об основной сумме долга, процентах (дисконтах), начисленных на конец отчетного периода, размере просроченной задолженности, реструктуризации долга в отношении неисполненных кредитной организацией обязательств, включая выпущенные кредитной организацией векселя

Неисполненные кредитной организацией обязательства отсутствуют.

3.1.25. Информация об объеме, структуре и изменении прочих обязательств в разрезе видов обязательств (финансовые, нефинансовые)

Структура прочих обязательств	Тыс. руб.	
	30.09.2014г.	30.09.2013г.
Обязательства по прочим операциям	0	21
Обязательства по уплате налогов	28	44
Расчеты с поставщиками и подрядчиками	100	0
Обязательства по уплате процентов юридическим лицам	0	3 822
Расчеты с прочими кредиторами	40	40
Итого прочих обязательств	168	3 927
Общая сумма обязательств	42 776	467 823
Удельный вес прочих обязательств в общей сумме обязательств	0.39%	0.84%

3.1.26. Информация о величине и изменении величины уставного капитала кредитной организации

Показатель	Тыс. руб.	
	30.09.2014г.	30.09.2013г.
Величина уставного капитала	320 018	1 600 000

Уставный капитал Банка «СКС» (ООО) был сформирован 05.07.2013г. в размере 320 000 000 рублей при реорганизации в форме преобразования Банка «ВестЛБ Восток» (ЗАО) путем обмена акций в следующем порядке:

каждая обыкновенная именная акция, номинальной стоимостью 4 000 000 (четыре миллиона) рублей, конвертирована в долю в Уставном капитале реорганизованного Банка, номинальной стоимостью 800 000 (Восемьсот тысяч) рублей.

10.12.2013 г. Уставный капитал Банка «СКС» (ООО) увеличился до 320 018 400 рублей в результате присоединения ООО «Асмодиус».

3.2. Сопроводительная информация к отчету о финансовых результатах

Информация о сумме курсовых разниц, признанной в составе прибыли или убытков, за исключением тех, которые возникают в связи с финансовыми инструментами, оцениваемыми по справедливой стоимости через прибыль или убыток

Финансовая отчетность представлена в российских рублях, которые являются функциональной валютой и валютой представления отчетности Банка. Операции в иностранных валютах первоначально пересчитываются в функциональную валюту по обменному курсу, действующему на дату операции. Денежные статьи, выраженные в иностранных валютах, пересчитываются по соответствующему валютному курсу на дату составления отчетности. Неденежные статьи, учитываемые по справедливой стоимости, выраженной в иностранной валюте, подлежат пересчету по обменным курсам, действующим на дату определения справедливой стоимости.

Курсовые разницы по денежным статьям, возникающим в результате изменения курсов валют, отражаются в финансовом результате в периоде их возникновения.

Тыс. руб.

Переоценка	3 квартал 2014 года	3 квартал 2013 года
Положительная переоценка	202 025	132 634
Отрицательная переоценка	190 809	137 137
Чистый доход от переоценки иностранной валюты	11 216	-4 503

Ниже приведены обменные курсы, использованные Банком при составлении финансовой отчетности:

	<u>30.09.2014г.</u>	<u>30.09.2013г.</u>
₽ / \$	39,3866	32,3451
₽ / €	49,9540	43,6497

Информация об основных компонентах расхода (дохода) по налогу

Тыс. руб.

Компонент	3 квартал 2014 года	3 квартал 2013 года
Налог на прибыль за текущий год	57 724	0
НДС по приобретенным ценностям и/или услугам	1 515	1 269
Налог на имущество	14	325
Госпошлины и сборы	35	6
Уменьшение налога на прибыль на отложенный налог на прибыль	2	0
Итого	59 286	1 600

Информация о суммах расходов или доходов, связанных с изменением ставок налога и введением новых налогов
Изменения налоговых ставок и введения новых налогов в 1 полугодии 2014 года не было.

Информация о вознаграждении работникам

Тыс. руб.

Начисления	3 квартал 2014 года	3 квартал 2013 года
Расходы на оплату труда, включая премии и компенсации	12 653	3 030
В том числе налоги и сборы в виде начислений на заработную плату, уплачиваемые работодателями в соответствии с законодательством Российской Федерации	2 428	504
Другие расходы	6	48
Итого	15 087	3 582

Информация о затратах на исследования и разработки, признанные в качестве расходов в течение периода
Затраты на исследования и разработки отсутствуют.

3.3. Сопроводительная информация к отчету об уровне достаточности капитала

Банк осуществляет активное управление уровнем достаточности капитала с целью защиты от рисков, присущих его деятельности. Достаточность капитала Банка контролируется с использованием, помимо прочих методов, нормативов, принятых ЦБ РФ, при осуществлении надзора за деятельностью Банка.

Основная цель управления капиталом для Банка состоит в обеспечении соблюдения Банком внешних требований в отношении капитала и поддержания высоких кредитных рейтингов и устойчивых нормативов достаточности капитала, необходимых для осуществления деятельности.

Банк управляет структурой своего капитала и корректирует ее в свете изменений в экономических условиях и характеристиках риска осуществляемых видов деятельности. В целях поддержания или изменения структуры капитала Банк может скорректировать сумму дивидендов, выплачиваемых участникам, возврата процентов на капитал участников или выпустить долевые ценные бумаги. По сравнению с прошлым годом в целях, политике и процедурах управления капиталом изменений не произошло.

28 декабря 2012 года введено в действие Положение Банка России 395-П «Положение о методике определения величины собственных средств (капитала) кредитных организаций (Базель III)».

Нормативы достаточности капитала банка рассчитываются как отношения величины базового капитала банка (Н1.1), величины основного капитала банка (Н1.2) и величины собственных средств (капитала) банка (Н1.0), определяемых по методике, предусмотренной вышеуказанным Положением.

Минимально допустимое значение норматива Н1.1 устанавливается в размере 5%.

Минимально допустимое значение норматива Н1.2 устанавливается в размере 5,5%. С 01 января 2015 года минимально допустимое числовое значение норматива Н1.2 устанавливается в размере 6,0%.

Минимально допустимое значение норматива Н1.0 устанавливается в размере 10%.

Банк по состоянию на отчетную дату соблюдает требования к минимальному уровню капитала, установленные кредитными соглашениями, включая уровень достаточности капитала, рассчитанный на основе Базельского соглашения о капитале.

Показатель	30.09.2014 г.
Базовый капитал, тыс. руб.	326 390

Показатель	30.09.2014 г.
Основной капитал, тыс. руб.	326 390
Итого собственных средств (капитала), тыс. руб.	326 390
Активы, взвешенные с учетом риска, и рыночный риск для расчета норматива достаточности базового капитала, тыс. руб.	916 898
Активы, взвешенные с учетом риска, и рыночный риск для расчета норматива достаточности основного капитала, тыс. руб.	916 898
Активы, взвешенные с учетом риска, и рыночный риск для расчета норматива достаточности собственных средств (капитала), тыс. руб.	916 898
Норматив достаточности базового капитала Н1.1	35.60%
Норматив достаточности основного капитала Н1.2	35.60%
Норматив достаточности собственных средств (капитала) Н1.0	35.60%

В течение 3 квартала 2014 года Банк соблюдал все внешние требования к уровню капитала.

Информация о дивидендах, признанных в качестве выплат в пользу участников, в течение периода и соответствующую сумму на долю участия

В 3 квартале 2014 года дивиденды не выплачивались.

Информация об убытках от обесценения и восстановлении убытков от обесценения, признанные в течение периода в составе капитала для каждого вида активов

Активы, по которым в течение отчетного периода в составе капитала признавались убытки от обесценения и восстановление убытков от обесценения в балансе Банка отсутствуют.

4. Информация об операциях со связанными с кредитной организацией сторонами

В соответствии с МСФО (IAS) 24 «Раскрытие информации о связанных сторонах» связанными считаются стороны, одна из которых имеет возможность контролировать или в значительной степени влиять на операционные и финансовые решения другой стороны. При решении вопроса о том, являются ли стороны связанными, принимается во внимание содержание взаимоотношений сторон, а не только их юридическая форма. Связанные стороны могут вступать в сделки, которые не проводились бы между несвязанными сторонами. Цены и условия таких сделок могут отличаться от цен и условий сделок между несвязанными сторонами.

В ходе обычной деятельности Банк осуществляет операции с участниками, членами Правления и Совета директоров, а также с другими связанными сторонами. Такие операции включают расчеты, кредиты, принятие на хранение депозитов, торговое финансирование, сделки с иностранной валютой и оказание управленческих услуг. Ниже в таблице представлены сальдо на конец года, а также соответствующие суммы расходов и доходов за год по расчетам со связанными сторонами.

В представленной ниже таблице отражена информация об операциях со связанными с Банком сторонами в разрезе концентрации активов и пассивов баланса Банка, а также полученного дохода и произведенных расходов.

Информация об операциях и сделках со связанными с кредитной организацией сторонами

Тыс. руб.

№ п/п	Наименование показателя	30.09.2014г.
1	2	3
I	Операции и сделки	
1.	Средства в кредитных организациях	265 105
2.	Средства кредитных организаций	6 141
3.	Средства клиентов-физических лиц	1

№ п/п	Наименование показателя	30.09.2014г.
4.	Прочие активы	40
5.	Прочие обязательства	100
II	Доходы и расходы	
1.	Процентные доходы	14 356
2.	Комиссионные доходы	1
3.	Комиссионные расходы	13
4.	Расходы от операций с иностранной валютой	727
5.	Расходы от операций с ценными бумагами, оцениваемыми по справедливой стоимости через прибыль или убыток	45 277
6.	Распределение между акционерами (участниками) в виде дивидендов	124 000

Сделки со связанными сторонами осуществляются на рыночных условиях и на основе обоюдной экономической целесообразности, в связи с чем они не оказали негативного влияния на финансовую устойчивость Банка в 3 квартале 2014 года.

5. Информация об общей величине выплат (вознаграждений) управленческому персоналу, их доле в общем объеме вознаграждений

В состав основного управленческого персонала включаются Члены Совета директоров (по состоянию на 01 октября 2014 года – 5 человек), Председатель Правления и члены Правления (по состоянию на 01 октября 2014 года – 2 человека).

За 9 месяцев 2014 года выплаты вознаграждения основному управленческому составу произведены в сумме 7 842 тыс. руб., что составило 61% от суммы вознаграждения в целом по банку. Все указанные вознаграждения являются краткосрочными, входящими в фонд оплаты труда банка.

За 9 месяцев 2014 года в Банке не осуществлялись выдачи беспроцентных и нерентабельных кредитов сотрудникам, не применялись какие-либо страховые, кредитно-депозитные и иные косвенные схемы материального стимулирования.

Председатель Правления

И.А. Шашкова

Главный бухгалтер

А.Н. Бирюков

13.11.2014г.

