

| Банковская отчетность | | |
|-------------------------|---|---|
| Код территории по ОКATO | Код кредитной организации (филиала) по ОКПО | регистрационный номер (/порядковый номер) |
| 45 | 29319716 | 3224 |

БУХГАЛТЕРСКИЙ БАЛАНС
(публикуемая форма)
на 01.10.2015 года

Кредитной организации

Банк «Сберегательно-кредитного сервиса» (общество с ограниченной ответственностью) /Банк «СКС» (ООО)

Почтовый адрес

121069, г. Москва, ул. Поварская, д. 23, стр. 4

Код форм по ОКД 0409806
Квартальная (Годовая)
тыс. руб.

| Номер строки | Наименование статьи | Номер пояснений | Данные на отчетную дату | Данные на начало отчетного года |
|---|---|-----------------|-------------------------|---------------------------------|
| 1 | 2 | 3 | 4 | 5 |
| I. АКТИВЫ | | | | |
| 1 | Денежные средства | 3.1.1 | 1569 | 1671 |
| 2 | Средства кредитных организаций в Центральном банке Российской Федерации | 3.1.1 | 13392 | 32121 |
| 12.1 | Обязательные резервы | 3.1.1 | 1115 | 1618 |
| 3 | Средства в кредитных организациях | 3.1.1 | 262217 | 343205 |
| 4 | Финансовые активы, оцениваемые по справедливой стоимости через прибыль или убыток | 3.1.2 - 3.1.3 | 49263 | 0 |
| 15 | Чистая осудная задолженность | 3.1.4 | 0 | 1025 |
| 16 | Чистые вложения в ценные бумаги и другие финансовые активы, имеющиеся в наличии для продажи | 3.1.5 - 3.1.7 | 73955 | 0 |
| 16.1 | Инвестиции в дочерние и зависимые организации | 3.1.6 | 0 | 0 |
| 17 | Чистые вложения в ценные бумаги, удерживаемые до погашения | 3.1.8 - 3.1.11 | 0 | 0 |
| 18 | Требования по текущему налогу на прибыль | | 1630 | 26228 |
| 19 | Отложенный налоговый актив | | 0 | 31 |
| 10 | Основные средства, нематериальные активы и материальные запасы | 3.1.12 - 3.1.18 | 758 | 1390 |
| 11 | Прочие активы | 3.1.19 | 464 | 353 |
| 12 | Всего активов | | 403248 | 405996 |
| II. ПАССИВЫ | | | | |
| 13 | Кредиты, депозиты и прочие средства Центрального банка Российской Федерации | | 0 | 0 |
| 14 | Средства кредитных организаций | 3.1.20 | 66 | 8677 |
| 15 | Средства клиентов, не являющиеся кредитами организациями | 3.1.21 | 40792 | 42472 |
| 15.1 | Вклады (средства) физических лиц в том числе индивидуальных предпринимателей | 3.1.21 | 125 | 480 |
| 16 | Финансовые обязательства, оцениваемые по справедливой стоимости через прибыль или убыток | | 0 | 0 |
| 17 | Выпущенные долговые обязательства | 3.1.22 - 3.1.24 | 0 | 0 |
| 18 | Обязательство по текущему налогу на прибыль | | 0 | 0 |
| 19 | Отложенное налоговое обязательство | | 522 | 0 |
| 20 | Прочие обязательства | 3.1.25 | 244 | 391 |
| 21 | Резервы на возможные потери по условным обязательствам кредитного характера, прочие возможные потери и операции с резервами офшорных зон | | 0 | 0 |
| 22 | Всего обязательств | | 41624 | 51540 |
| III. ИСТОЧНИКИ СОБСТВЕННЫХ СРЕДСТВ | | | | |
| 23 | Средства акционеров (участников) | 3.1.26 | 320018 | 320018 |
| 24 | Собственные акции (доли), выкупленные у акционеров (участников) | | 0 | 0 |
| 25 | Эмиссионный доход | | 0 | 0 |
| 26 | Резервный фонд | | 16001 | 16001 |
| 27 | Переоценка по справедливой стоимости ценных бумаг, имеющихся в наличии для продажи, уменьшенная на отложенное налоговое обязательство (увеличенная на отложенный налоговый актив) | | 771 | 0 |
| 28 | Переоценка основных средств, уменьшенная на отложенное налоговое обязательство | | 0 | 0 |
| 29 | Нераспределенная прибыль (непокрытые убытки) прошлых лет | | 18437 | 6306 |
| 30 | Неиспользованная прибыль (убыток) за отчетный период | | 6397 | 12131 |
| 31 | Всего источников собственных средств | | 361624 | 354456 |
| IV. ВНЕБАЛАНСОВЫЕ ОБЯЗАТЕЛЬСТВА | | | | |
| 32 | Безотзывные обязательства кредитной организации | | 146784 | 0 |
| 33 | Выданные кредитной организацией гарантии и поручительства | | 0 | 0 |
| 34 | Условные обязательства некредитного характера | | 0 | 0 |

Председатель Правления

Шашкова И.А.

М.П.

Главный бухгалтер

Смагина А.В.

Исполнитель

Сахарук А.А.

Телефон: (495) 258-61-00
11.11.2015г.



Банковская отчетность

| | | |
|-------------------------|---|---|
| Код территории по ОКАТО | Код кредитной организации (филиала) по ОКПО | регистрационный номер (/порядковый номер) |
| 45 | 129319716 | 3224 |

Отчет о финансовых результатах (публикуемая форма)

за 9 месяцев 2015 года

Кредитной организации

Банк «Сберегательно-кредитного сервиса» (общество с ограниченной ответственностью) / Банк «СКС» (ООО)

Почтовый адрес

121069, г. Москва, ул. Поварская, д. 23, стр. 4

Код формы по ОКУД 0409807
Квартальная (Годовая)
тыс. руб.

| Номер строки | Наименование статьи | Номер пояснений | Данные за отчетный период | Данные за соответствующий период прошлого года |
|--------------|--|-----------------|---------------------------|--|
| 1 | 2 | 3 | 4 | 5 |
| 1 | Процентные доходы, всего, в том числе: | | 34958 | 51466 |
| 1.1 | от размещения средств в кредитных организациях | | 22440 | 39677 |
| 1.2 | от ссуд, предоставленных клиентам, не являющимся кредитными организациями | | 19 | 9164 |
| 1.3 | от оказания услуг по финансовой аренде (лизингу) | | 0 | 0 |
| 1.4 | от вложений в ценные бумаги | | 12499 | 2625 |
| 2 | Процентные расходы, всего, в том числе: | | 0 | 190 |
| 2.1 | по привлеченным средствам кредитных организаций | | 0 | 0 |
| 2.2 | по привлеченным средствам клиентов, не являющимся кредитными организациями | | 0 | 190 |
| 2.3 | по выпущенным долговым обязательствам | | 0 | 0 |
| 3 | Чистые процентные доходы (отрицательная процентная маржа) | | 34958 | 51276 |
| 4 | Изменение резерва на возможные потери по ссудам, ссудной и приравненной к ней задолженности, средствам, размещенным на корреспондентских счетах, а также начисленным процентным доходам, всего, в том числе: | | 10 | 14103 |
| 4.1 | изменение резерва на возможные потери по начисленным процентным доходам | | 0 | 201 |
| 5 | Чистые процентные доходы (отрицательная процентная маржа) после создания резерва на возможные потери | | 34968 | 65379 |
| 6 | Чистые доходы от операций с финансовыми активами, оцениваемыми по справедливой стоимости через прибыль или убыток | | 52 | -47800 |
| 7 | Чистые доходы от операций с ценными бумагами, имеющимися в наличии для продажи | | -1867 | 0 |
| 8 | Чистые доходы от операций с ценными бумагами, удерживаемыми до погашения | | 0 | 0 |
| 9 | Чистые доходы от операций с иностранной валютой | | 9302 | -31066 |
| 10 | Чистые доходы от переоценки иностранной валюты | 3.2 | 1899 | 11216 |
| 11 | Доходы от участия в капитале других юридических лиц | | 0 | 0 |
| 12 | Комиссионные доходы | | 646 | 1372 |
| 13 | Комиссионные расходы | | 888 | 663 |
| 14 | Изменение резерва на возможные потери по ценным бумагам, имеющимся в наличии для продажи | | 0 | 0 |
| 15 | Изменение резерва на возможные потери по ценным бумагам, удерживаемым до погашения | | 0 | 0 |
| 16 | Изменение резерва по прочим потерям | | -8 | -6 |
| 17 | Прочие операционные доходы | | 4731 | 19960 |
| 18 | Чистые доходы (расходы) | | 48835 | 198392 |
| 19 | Операционные расходы | 3.2 | 38078 | 30163 |
| 20 | Прибыль (убыток) до налогообложения | | 10757 | 168229 |
| 21 | Возмещение (расход) по налогам | 3.2 | 4360 | 59286 |
| 22 | Прибыль (убыток) после налогообложения | | 6397 | 108943 |
| 23 | Взносы из прибыли после налогообложения, всего, в том числе: | | 0 | 124000 |
| 23.1 | распределение между акционерами (участниками) в виде дивидендов | | 0 | 124000 |
| 23.2 | отчисления на формирование и пополнение резервного фонда | | 0 | 0 |
| 24 | Неиспользованная прибыль (убыток) за отчетный период | | 6397 | -15057 |

Председатель Правления

М.П.

Шашкова И.А.


Главный бухгалтер

Смагина А.В.

Исполнитель Сахарук А.А.

Телефон: (495) 258-61-00

11.11.2015г.



| Банковская отчетность | | |
|-------------------------|-------------------------------------|---|
| Код территории по ОКАТО | Код кредитной организации (филиала) | |
| | по ОКПО | регистрационный номер (/порядковый номер) |
| 45 | 129319716 | 3224 |

**ОТЧЕТ ОБ УРОВНЕ ДОСТАТОЧНОСТИ КАПИТАЛА ДЛЯ ПОКРЫТИЯ РИСКОВ,
ВЕЛИЧИНЕ РЕЗЕРВОВ НА ВОЗМОЖНЫЕ ПОТЕРИ ПО ССУДАМ И ИНЫМ АКТИВАМ
(ПУБЛИКУЕМАЯ ФОРМА)**

по состоянию на 01.10.2015 года

Кредитной организации

Банк «Сберсберегательно-кредитного сервиса» (общество с ограниченной ответственностью) / Банк «СКС» (ООО)

Почтовый адрес

121069, г. Москва, ул. Поварская, д. 23, стр. 4

Код формы по ОКД 0409808
Квартальная (Годовая)

Раздел 1. Информация об уровне достаточности капитала

| Номер строки | Наименование показателя | Номер пояснения | Данные на отчетную дату | Прирост (+)/ снижение (-) за отчетный период | Данные на начало отчетного года |
|--------------|--|-----------------|-------------------------|--|---------------------------------|
| 1 | 2 | 3 | 4 | 5 | 6 |
| 1 | Собственные средства (капитал), (тыс. руб.), итого, в том числе: | | 361306.0 | 7127.0 | 354179.0 |
| 1.1 | Источники базового капитала: | | 354456.0 | -143374.0 | 497830.0 |
| 1.1.1 | Уставный капитал, всего, в том числе, сформированный: | | 320018.0 | 0.0 | 320018.0 |
| 1.1.1.1 | обыкновенными акциями (долями) | | 320018.0 | 0.0 | 320018.0 |
| 1.1.1.2 | привилегированными акциями | | 0.0 | 0.0 | 0.0 |
| 1.1.2 | Эмиссионный доход | | 0.0 | 0.0 | 0.0 |
| 1.1.3 | Резервный фонд | | 16001.0 | 0.0 | 16001.0 |
| 1.1.4 | Нераспределенная прибыль: | | 18437.0 | -143374.0 | 161811.0 |
| 1.1.4.1 | прошлых лет | | 18437.0 | 12131.0 | 6306.0 |
| 1.1.4.2 | отчетного года | | 0.0 | -155505.0 | 155505.0 |
| 1.2 | Показатели, уменьшающие источники базового капитала: | | 0.0 | -155782.0 | 155782.0 |
| 1.2.1 | Нематериальные активы | | 0.0 | 0.0 | 0.0 |
| 1.2.2 | Отложенные налоговые активы | | 0.0 | 0.0 | 0.0 |
| 1.2.3 | Собственные акции (доли), выкупленные у акционеров (участников) | | 0.0 | 0.0 | 0.0 |
| 1.2.4 | Убытки: | | 0.0 | -155782.0 | 155782.0 |
| 1.2.4.1 | прошлых лет | | 0.0 | 0.0 | 0.0 |
| 1.2.4.2 | отчетного года | | 0.0 | -155782.0 | 155782.0 |
| 1.2.5 | Инвестиции в капитал финансовых организаций: | | 0.0 | 0.0 | 0.0 |
| 1.2.5.1 | несущественные | | 0.0 | 0.0 | 0.0 |
| 1.2.5.2 | существенные | | 0.0 | 0.0 | 0.0 |
| 1.2.5.3 | совокупная сумма существенных вложений и совокупная сумма отложенных налоговых активов | | 0.0 | 0.0 | 0.0 |
| 1.2.6 | Отрицательная величина добавочного капитала | | 0.0 | 0.0 | 0.0 |
| 1.2.7 | Обязательства по приобретению источников базового капитала | | 0.0 | 0.0 | 0.0 |
| 1.2.8 | Средства, поступившие в оплату акций (долей), включаемые в состав базового капитала | | 0.0 | 0.0 | 0.0 |
| 1.3 | Базовый капитал | | 354456.0 | 12408.0 | 342048.0 |
| 1.4 | Источники добавочного капитала: | | 0.0 | 0.0 | 0.0 |
| 1.4.1 | Уставный капитал, сформированный привилегированными акциями, всего, в том числе: | | 0.0 | 0.0 | 0.0 |
| 1.4.1.1 | выпущенные в соответствии с Федеральным законом от 18 июля 2009 года № 181-ФЗ "Об использовании государ- ственных ценных бумаг Российской Федерации для повышения капитализации банков" <1> | | 0.0 | 0.0 | 0.0 |
| 1.4.2 | Эмиссионный доход | | 0.0 | 0.0 | 0.0 |
| 1.4.3 | Субординированный заем с дополнительными условиями | | 0.0 | 0.0 | 0.0 |
| 1.4.4 | Субординированный кредит (депозит, заем, облигационный заем) без ограничения срока привлечения | | 0.0 | 0.0 | 0.0 |
| 1.5 | Показатели, уменьшающие источники добавочного капитала | | 0.0 | 0.0 | 0.0 |
| 1.5.1 | Вложения в собственные привилегированные акции | | 0.0 | 0.0 | 0.0 |
| 1.5.2 | Инвестиции в капитал финансовых организаций: | | 0.0 | 0.0 | 0.0 |
| 1.5.2.1 | несущественные | | 0.0 | 0.0 | 0.0 |
| 1.5.2.2 | существенные | | 0.0 | 0.0 | 0.0 |
| 1.5.3 | Субординированный кредит (депозит, заем, облигационный заем), предоставленный финансовым организациям | | 0.0 | 0.0 | 0.0 |
| 1.5.3.1 | несущественные | | 0.0 | 0.0 | 0.0 |
| 1.5.3.2 | существенные | | 0.0 | 0.0 | 0.0 |
| 1.5.4 | Отрицательная величина дополнительного капитала | | 0.0 | 0.0 | 0.0 |

| | | | | | |
|---------|---|-----|----------|----------|----------|
| 1.5.5 | Обязательства по приобретению источников добавочного капитала | | 0.0 | 0.0 | 0.0 |
| 1.5.6 | Средства, поступившие в оплату акций (долей), включаемые в состав добавочного капитала | | 0.0 | 0.0 | 0.0 |
| 1.6 | Добавочный капитал | | 0.0 | 0.0 | 0.0 |
| 1.7 | Основной капитал | | 354456.0 | 12408.0 | 342048.0 |
| 1.8 | Источники дополнительного капитала: | | 6850.0 | -5281.0 | 12131.0 |
| 1.8.1 | Уставный капитал, сформированный привилегированными акциями, всего, в том числе: | | 0.0 | 0.0 | 0.0 |
| 1.8.1.1 | после 1 марта 2013 года | | 0.0 | 0.0 | 0.0 |
| 1.8.2 | Уставный капитал, сформированный за счет капитализации прироста стоимости имущества | | 0.0 | 0.0 | 0.0 |
| 1.8.3 | Прибыль: | | 6850.0 | -5281.0 | 12131.0 |
| 1.8.3.1 | текущего года | | 6850.0 | -5281.0 | 12131.0 |
| 1.8.3.2 | прошлых лет | | 0.0 | 0.0 | 0.0 |
| 1.8.4 | Субординированный кредит (депозит, заем, облигационный заем), всего, в том числе: | | 0.0 | 0.0 | 0.0 |
| 1.8.4.1 | привлеченный (размещенный) до 1 марта 2013 года | | 0.0 | 0.0 | 0.0 |
| 1.8.4.2 | предоставленный в соответствии с федеральным законом от 13 октября 2008 года № 173-ФЗ "О дополнительных мерах по поддержке финансовой системы Российской Федерации" <2> и федеральным законом от 27 октября 2008 года № 175-ФЗ "О дополнительных мерах для укрепления стабильности банковской системы в период до 31 декабря 2014 года" <3> | | 0.0 | 0.0 | 0.0 |
| 1.8.5 | Прирост стоимости имущества | | 0.0 | 0.0 | 0.0 |
| 1.9 | Показатели, уменьшающие источники дополнительного капитала: | | 0.0 | 0.0 | 0.0 |
| 1.9.1 | Вложения в собственные привилегированные акции | | 0.0 | 0.0 | 0.0 |
| 1.9.2 | Инвестиции в капитал финансовых организаций: | | 0.0 | 0.0 | 0.0 |
| 1.9.2.1 | несущественные | | 0.0 | 0.0 | 0.0 |
| 1.9.2.2 | существенные | | 0.0 | 0.0 | 0.0 |
| 1.9.3 | Субординированный кредит (депозит, заем, облигационный заем), предоставленный финансовым организациям | | 0.0 | 0.0 | 0.0 |
| 1.9.3.1 | несущественный | | 0.0 | 0.0 | 0.0 |
| 1.9.3.2 | существенный | | 0.0 | 0.0 | 0.0 |
| 1.9.4 | Обязательства по приобретению источников дополнительного капитала | | 0.0 | 0.0 | 0.0 |
| 1.9.5 | Средства, поступившие в оплату акций (долей), включаемые в состав дополнительного капитала | | 0.0 | 0.0 | 0.0 |
| 1.10 | Показатели, уменьшающие сумму основного и дополнительного капитала: | | 0.0 | 0.0 | 0.0 |
| 1.10.1 | Просроченная дебиторская задолженность длительностью свыше 30 календарных дней | | 0.0 | 0.0 | 0.0 |
| 1.10.2 | Субординированные кредиты, стоимость которых не превышает 1 процента от величины уставного капитала кредитной организации-заемщика | | 0.0 | 0.0 | 0.0 |
| 1.10.3 | Превышение совокупной суммы кредитов, банковских гарантий и поручительств, предоставленных своим участникам (акционерам) и инсайдерам, над ее максимальным размером в соответствии федеральными законами и нормативными актами Банка России | | 0.0 | 0.0 | 0.0 |
| 1.10.4 | Превышение вложений в строительство, изготовление и приобретение основных средств над суммой источников основного и дополнительного капитала | | 0.0 | 0.0 | 0.0 |
| 1.10.5 | Превышение действительной стоимости доли вышедшего участника общества с ограниченной ответственностью над стоимостью, по которой доля была реализована другому участнику общества с ограниченной ответственностью | | 0.0 | 0.0 | 0.0 |
| 1.11 | Дополнительный капитал | | 6850.0 | -5281.0 | 12131.0 |
| 2 | Активы, взвешенные по уровню риска (тыс.руб.): | X | X | X | X |
| 2.1 | Необходимые для определения достаточности базового капитала | | 926644.0 | -34417.0 | 961061.0 |
| 2.2 | Необходимые для определения достаточности основного капитала | | 926644.0 | -34417.0 | 961061.0 |
| 2.3 | Необходимые для определения достаточности собственных средств (капитала) | | 926644.0 | -34417.0 | 961061.0 |
| 3 | Достаточность капитала (процент): | X | X | X | X |
| 3.1 | Достаточность базового капитала | 3.3 | 38.3 | X | 35.6 |
| 3.2 | Достаточность основного капитала | 3.3 | 38.3 | X | 35.6 |
| 3.3 | Достаточность собственных средств (капитала) | 3.3 | 39.0 | X | 36.9 |

<1> Федеральный закон от 18 июля 2009 года № 181-ФЗ "Об использовании государственных ценных бумаг Российской Федерации для повышения капитализации банков" (Собрание законодательства Российской Федерации, 2009, № 29, ст.3618; 2014, № 31, ст.4334).

<2> Федеральный закон от 13 октября 2008 года № 173-ФЗ "О дополнительных мерах по поддержке финансовой системы Российской Федерации" (Собрание законодательства Российской Федерации, 2008, № 42, ст.4698; 2009, № 29, ст.3605; № 48, ст.5729; № 52, ст.6437; 2010, № 8, ст. 776; № 21, ст.2539; № 31, ст. 4175).

<3> Федеральный закон от 27 октября 2008 года № 175-ФЗ "О дополнительных мерах для укрепления стабильности банковской системы в период до 31 декабря 2014 года" (Собрание законодательства Российской Федерации, 2008, № 44, ст. 4981; 2009, № 29, ст.3630; 2011, № 49, ст.7059; 2013, № 19, ст.2308).

Раздел 2. Сведения о величине кредитного, операционного и рыночного рисков, покрываемых капиталом

Подраздел 2.1. Кредитный риск

| тыс. руб. | | | | | | | | |
|--------------|--|-----------------|----------------------------------|--|----------------------------------|----------------------------------|--|----------------------------------|
| Номер строки | Наименование показателя | Номер пояснений | Данные на отчетную дату | | | Данные на начало отчетного года | | |
| | | | Стоимость активов (инструментов) | Активы (инструменты) за вычетом резервов на возможные потери | Стоимость активов (инструментов) | Стоимость активов (инструментов) | Активы (инструменты) за вычетом резервов на возможные потери | Стоимость активов (инструментов) |
| 1 | 2 | 3 | 4 | 5 | 6 | 7 | 8 | 9 |
| 1 | Кредитный риск по активам, отраженным на балансовых счетах | | 279614 | 279604 | 203724 | 404556 | 404544 | 145795 |
| 1.1 | Активы с коэффициентом риска <1> 0 процентов, всего, из них: | | 14961 | 14961 | 0 | 33792 | 33792 | 0 |
| 1.1.1 | Денежные средства и обязательные резервы, депонированные в Банке России | | 13392 | 13392 | 0 | 32121 | 32121 | 0 |
| 1.1.2 | кредитные требования и другие требования, обеспеченные гарантиями Российской Федерации, Минфина России и Банка России и залогом государственных ценных бумаг Российской Федерации, Минфина России и Банка России | | 0 | 0 | 0 | 0 | 0 | 0 |
| 1.1.3 | кредитные требования и другие требования к центральным банкам или правительствам стран, имеющих страновую оценку "0", "1" <2>, в том числе обеспеченные гарантиями этих стран и так далее | | 0 | 0 | 0 | 0 | 0 | 0 |
| 1.2 | Активы с коэффициентом риска 20 процентов, всего, из них: | | 76149 | 76149 | 15230 | 281196 | 281196 | 56239 |
| 1.2.1 | кредитные требования и другие требования к субъектам Российской Федерации, муниципальным образованиям, к иным организациям, обеспеченные гарантиями и залогом ценных бумаг субъектов Российской Федерации и муниципальных образований | | 0 | 0 | 0 | 0 | 0 | 0 |
| 1.2.2 | кредитные требования и другие требования к центральным банкам или правительствам стран, имеющих страновую оценку "2", в том числе обеспеченные их гарантиями (залогом ценных бумаг) | | 0 | 0 | 0 | 0 | 0 | 0 |
| 1.2.3 | кредитные требования и другие требования к кредитным организациям - резидентам стран со страновой оценкой "0", "1", не имеющих рейтингов долгосрочной кредитоспособности <3>, в том числе обеспеченные их гарантиями | | 725 | 725 | 145 | 835 | 835 | 167 |
| 1.3 | Активы с коэффициентом риска 50 процентов, всего, из них: | | 0 | 0 | 0 | 0 | 0 | 0 |
| 1.3.1 | кредитные требования и другие требования в иностранной валюте, обеспеченные гарантиями Российской Федерации, Минфина России и Банка России и залогом государственных ценных бумаг Российской Федерации, Минфина России и Банка России, номинированных в иностранной валюте | | 0 | 0 | 0 | 0 | 0 | 0 |
| 1.3.2 | кредитные требования и другие требования к центральным банкам или правительствам стран, имеющих страновую оценку "3", в том числе обеспеченные их гарантиями (залогом ценных бумаг) | | 0 | 0 | 0 | 0 | 0 | 0 |
| 1.3.3 | кредитные требования и другие требования к кредитным организациям - резидентам стран со страновой оценкой "0", "1", не имеющих рейтингов долгосрочной кредитоспособности, и к кредитным организациям - резидентам стран со страновой оценкой "2", в том числе обеспеченные их гарантиями | | 0 | 0 | 0 | 0 | 0 | 0 |
| 1.4 | Актив с коэффициентом риска 100%, всего, из них: | | 188504 | 188494 | 188494 | 89568 | 89556 | 89556 |
| 1.5 | Актив с коэффициентом риска 150 проценты - кредитные требования и другие требования к центральным банкам или правительствам стран, имеющих страновую оценку "7" | | 0 | 0 | 0 | 0 | 0 | 0 |
| 2 | Активы с иными коэффициентами риска: | X | X | X | X | X | X | X |
| 2.1 | с пониженными коэффициентами риска, всего, в том числе: | | 68 | 68 | 131 | 98 | 98 | 20 |
| 2.1.1 | ипотечные ссуды с коэффициентом риска 70 процентов | | 0 | 0 | 0 | 0 | 0 | 0 |
| 2.1.2 | требования участников клиринга | | 68 | 68 | 131 | 98 | 98 | 20 |
| 2.2 | с повышенными коэффициентами риска, всего, в том числе: | | 40 | 40 | 52 | 1087 | 1076 | 1196 |
| 2.2.1 | с коэффициентом риска 110 процентов | | 0 | 0 | 0 | 1044 | 1033 | 1136 |
| 2.2.2 | с коэффициентом риска 130 процентов | | 40 | 40 | 52 | 40 | 40 | 52 |
| 2.2.3 | с коэффициентом риска 150 процентов | | 0 | 0 | 0 | 0 | 0 | 0 |
| 2.2.4 | с коэффициентом риска 250 процентов | | 0 | 0 | 0 | 3 | 3 | 8 |
| 2.2.5 | с коэффициентом риска 1000 процентов | | 0 | 0 | 0 | 0 | 0 | 0 |
| 3 | Кредиты на потребительские цели всего, в том числе: | | 0 | 0 | 0 | 0 | 0 | 0 |
| 3.1 | с коэффициентом риска 110 процентов | | 0 | 0 | 0 | 0 | 0 | 0 |
| 3.2 | с коэффициентом риска 140 процентов | | 0 | 0 | 0 | 0 | 0 | 0 |
| 3.3 | с коэффициентом риска 170 процентов | | 0 | 0 | 0 | 0 | 0 | 0 |
| 3.4 | с коэффициентом риска 200 процентов | | 0 | 0 | 0 | 0 | 0 | 0 |
| 3.5 | с коэффициентом риска 300 процентов | | 0 | 0 | 0 | 0 | 0 | 0 |
| 3.6 | с коэффициентом риска 600 процентов | | 0 | 0 | 0 | 0 | 0 | 0 |
| 4 | Кредитный риск по условным обязательствам кредитного характера, всего, в том числе: | | 0 | 0 | 0 | 0 | 0 | 0 |
| 4.1 | по финансовым инструментам с высоким риском | | 0 | 0 | 0 | 0 | 0 | 0 |
| 4.2 | по финансовым инструментам со средним риском | | 0 | 0 | 0 | 0 | 0 | 0 |
| 4.3 | по финансовым инструментам с низким риском | | 0 | 0 | 0 | 0 | 0 | 0 |
| 4.4 | по финансовым инструментам без риска | | 0 | 0 | 0 | 0 | 0 | 0 |
| 5 | Кредитный риск по производным финансовым инструментам | | 0 | 0 | 0 | 0 | 0 | 0 |

<1> Классификация активов по группам риска произведена в соответствии с пунктом 2.3 Инструкции Банка России № 139-И.

<2> Страновые оценки указаны в соответствии с классификацией Экспортных Кредитных Агентств, участвующих в Соглашении о поддержке экономического сотрудничества и развития (ОЭСР) "Об основных принципах предоставления и использования экспортных кредитов, имеющих официальную поддержку" (информация о страновых оценках публикуется на официальном сайте Банка России в информационно-телекоммуникационной сети "Интернет" в разделе "Банковский надзор").

<3> Рейтинги долгосрочной кредитоспособности кредитной организации определяются на основе присвоенных международными рейтинговыми агентствами рейтингов: Standard & Poor's или Fitch Rating's либо Moody's Investors Service.

Подраздел 2.2 Операционный риск

| тыс. руб. (кол-во) | | | | |
|--------------------|--|-----------------|-------------------------|---------------------------------|
| Номер строки | Наименование показателя | Номер пояснений | Данные на отчетную дату | Данные на начало отчетного года |
| 1 | 2 | 3 | 4 | 5 |
| 6 | Операционный риск, всего, в том числе: | | 48590.0 | 65124.0 |
| 6.1 | Доходы для целей расчета капитала на покрытие операционного риска, всего, в том числе: | | 323931.0 | 434161.0 |

| | | | |
|-------|--|----------|----------|
| 6.1.1 | чистые процентные доходы | 226877.0 | 438983.0 |
| 6.1.2 | чистые непроцентные доходы | 97054.0 | -4822.0 |
| 6.2 | Количество лет, предшествующих дате расчета величины операционного риска | 3.0 | 3.0 |

Подраздел 2.3 Рыночный риск

| Номер строки | Наименование показателя | Номер пояснений | тыс. руб. | |
|--------------|---|-----------------|-------------------------|---------------------------------|
| | | | Данные на отчетную дату | Данные на начало отчетного года |
| 1 | 2 | 3 | 4 | 5 |
| 7 | Совокупный рыночный риск, всего, в том числе: | | 115480.0 | 0.0 |
| 7.1 | процентный риск, всего, в том числе: | | 7785.0 | 0.0 |
| 7.1.1 | общий | | 1134.0 | 0.0 |
| 7.1.2 | специальный | | 6651.0 | 0.0 |
| 7.2 | фондовый риск, всего, в том числе: | | 0.0 | 0.0 |
| 7.2.1 | общий | | 0.0 | 0.0 |
| 7.2.2 | специальный | | 0.0 | 0.0 |
| 7.3 | валютный риск | | 18173.0 | 0.0 |

Раздел 3. Информация о величине резервов на возможные потери по ссудам и иным активам

| Номер строки | Наименование показателя | Номер пояснений | тыс. руб. | | |
|--------------|---|-----------------|-------------------------|---|---------------------------------|
| | | | Данные на отчетную дату | Прирост (+) / снижение (-) за отчетный период | Данные на начало отчетного года |
| 1 | 2 | 3 | 4 | 5 | 6 |
| 1 | Фактически сформированные резервы на возможные потери, всего, в том числе: | | 10 | -2 | 12 |
| 1.1 | по ссудам, ссудной и приравненной к ней задолженности | | 0 | -10 | 10 |
| 1.2 | по иным балансовым активам, по которым существует риск понесения потерь, и прочим потерям | | 10 | 8 | 2 |
| 1.3 | по условным обязательствам кредитного характера и ценным бумагам, права на которые удостоверяются депозитариями, не удовлетворяющими критериям Банка России, отраженным на внебалансовых счетах | | 0 | 0 | 0 |
| 1.4 | под операции с резидентами офшорных зон | | 0 | 0 | 0 |

Раздел 4. Информация о показателе финансового рычага

| Номер строки | Наименование показателя | Номер пояснений | Значение на | | | |
|--------------|---|-----------------|---------------|--|--|--|
| | | | отчетную дату | на дату, отстоящую на один квартал от отчетной | на дату, отстоящую на два квартала от отчетной | на дату, отстоящую на три квартала от отчетной |
| 1 | 2 | 3 | 4 | 5 | 6 | 7 |
| 1 | Основной капитал, тыс.руб. | | 354456.0 | 354456.0 | 354456.0 | 0.0 |
| 2 | Величина балансовых активов и внебалансовых требований под риском для расчета показателя финансового рычага, тыс.руб. | | 401815.0 | 395539.0 | 397793.0 | 0.0 |
| 3 | Показатель финансового рычага по Базелю III, процент | | 88.0 | 90.0 | 89.0 | 0.0 |

Раздел "Справочно". Информация о движении резерва на возможные потери по ссудам, ссудной и приравненной к ней задолженности.

1. Формирование (доначисление) резерва в отчетном периоде (тыс. руб.), всего 0, в том числе вследствие:

- 1.1. выдачи ссуд 0;
- 1.2. изменения качества ссуд 0;
- 1.3. изменения официального курса иностранной валюты по отношению к рублю, установленного Банком России 0;
- 1.4. иных причин 0.

2. Восстановление (уменьшение) резерва в отчетном периоде (тыс. руб.), всего 10, в том числе вследствие:

- 2.1. списания безнадежных ссуд 0;
- 2.2. погашения ссуд 10;
- 2.3. изменения качества ссуд 0;
- 2.4. изменения официального курса иностранной валюты по отношению к рублю, установленного Банком России 0;
- 2.5. иных причин 0.

Председатель Правления

Шашкова И.А.


Главный бухгалтер

Смагина А.В.

Исполнитель Сахарук А.А.

Телефон: (495) 258-61-00

11.11.2015г.



| Банковская отчетность | | |
|-------------------------|---|---|
| Код территории по ОКATO | Код кредитной организации (филиала) по ОКПО | |
| | по ОКПО | регистрационный номер (/порядковый номер) |
| 145 | 29319716 | 3224 |

**СВЕДЕНИЯ ОБ ОБЯЗАТЕЛЬНЫХ НОРМАТИВАХ И
О ПОКАЗАТЕЛЕ ФИНАНСОВОГО РЫЧАГА
(публикуемая форма)
на 01.10.2015 года**

Кредитной организации

Банк «Сбергательный-кредитного сервиса» (общество с ограниченной ответственностью) / Банк «СКС» (ООО)

Почтовый адрес

121069, г. Москва, ул. Поварская, д. 23, стр. 4

Код формы по ОКУД 0409813
Квартальная (Годовая)

Раздел 1. Сведения об обязательных нормативах

| № п/п | Наименование показателя | № пояснения | Нормативное значение | Фактическое значение | |
|-------|---|-------------|----------------------|--|---------------------------------------|
| | | | | в процентах | |
| | | | | на отчетную дату | на начало отчетного года |
| 1 | 2 | 3 | 4 | 5 | 6 |
| 1 | Норматив достаточности базового капитала (Н1.1) | | 5.0 | 38.3 | 35.6 |
| 2 | Норматив достаточности основного капитала банка (Н1.2) | | 6.0 | 38.3 | 35.6 |
| 3 | Норматив достаточности собственных средств (капитала) банка (норматив Н1.0) | | 10.0 | 39.0 | 36.9 |
| 4 | Норматив достаточности собственных средств (капитала) небанковской кредитной организации, имеющей право на осуществление переводов денежных средств без открытия банковских счетов и связанных с ними иных банковских операций (Н1.3) | | | | |
| 5 | Норматив мгновенной ликвидности банка (Н2) | | 15.0 | 668.3 | 734.2 |
| 6 | Норматив текущей ликвидности банка (Н3) | | 50.0 | 957.6 | 907.0 |
| 7 | Норматив долгосрочной ликвидности банка (Н4) | | 120.0 | 0.8 | 0.0 |
| 8 | Норматив максимального размера риска на одного заемщика или группу связанных заемщиков (Н6) | | 25.0 | Максимальное: 19.9 Минимальное: 0.0 | Максимальное: 0.3 Минимальное: 0.0 |
| 9 | Норматив максимального размера крупных кредитных рисков (Н7) | | 800.0 | 32.8 | 0.0 |
| 10 | Норматив максимального размера кредитов, банковских гарантий и поручительства, предоставленных банком своим участникам (акционерам) (Н9.1) | | 50.0 | 0.0 | 0.0 |
| 11 | Норматив совокупной величины риска по инсайдерам банка (Н10.1) | | 3.0 | 0.0 | 0.0 |
| 12 | Норматив использования собственных средств (капитала) банка для приобретения акций (долей) других юридических лиц (Н12) | | 25.0 | 0.0 | 0.0 |
| 13 | Норматив соотношения сумм ликвидных активов сроком исполнения в ближайше 30 календарных дней к сумме обязательств РНКО (Н15) | | | | |
| 14 | Норматив ликвидности небанковской кредитной организации, имеющей право на осуществление переводов денежных средств без открытия банковских счетов и связанных с ними иных банковских операций (Н15.1) | | | | |
| 15 | Норматив максимальной совокупной величины кредитов клиентам - участникам расчетов на завершение расчетов (Н16) | | | | |
| 16 | Норматив предоставления РНКО от своего имени и за свой счет кредитов заемщикам, кроме клиентов - участников расчетов (Н16.1) | | | | |
| 17 | Норматив минимального соотношения размера ипотечного покрытия и объема эмиссии облигаций с ипотечным покрытием (Н18) | | | | |

Раздел 2. Информация о расчете показателя финансового рычага

Раздел 2.1 Расчет размера балансовых активов и внебалансовых требований под риском для расчета показателя финансового рычага

| № п/п | Наименование показателя | № пояснения | тыс. руб. | |
|-------|--|-------------|---|--------|
| | | | Сумма | |
| 1 | 2 | 3 | 4 | |
| 1 | Размер активов в соответствии с бухгалтерским балансом (публикуемая форма), всего | | | 403248 |
| 2 | Поправка в части вложений в капитал кредитных, финансовых, страховых или иных организаций, отчетные данные которых включаются в консолидированную финансовую отчетность, но не включаются в расчет величины собственных средств (капитала), обязательных нормативов и размеров (лимитов) открытых валютных позиций банковской группы | | не применимо для отчетности кредитной организации как юридического лица | |
| 3 | Поправка в части фидуциарных активов, отражаемых в соответствии с правилами бухгалтерского учета, но не включаемых в расчет показателя финансового рычага | | | 0 |
| 4 | Поправка в части производных финансовых инструментов (ПФИ) | | | 0 |
| 5 | Поправка в части операций кредитования ценными бумагами | | | 0 |
| 6 | Поправка в части приведения к кредитному эквиваленту условных обязательств кредитного | | | 0 |

| | | |
|---|---|--------|
| 7 | Прочие поправки | 1433 |
| 8 | Величина балансовых активов и внебалансовых требований под риском с учетом поправок для расчета показателя финансового рычага, итого: | 401815 |

Раздел 2.2 Расчет показателя финансового рычага

тыс. руб.

| Номер п/п | Наименование показателя | Номер пояснения | Сумма |
|--|---|---|----------|
| 1 | 2 | 3 | 4 |
| Риск по балансовым активам | | | |
| 1 | Величина балансовых активов, всего: | | 401815.0 |
| 2 | Уменьшающая поправка на сумму показателей, принимаемых в уменьшение величины источников основного капитала | | 0.0 |
| 3 | Величина балансовых активов под риском с учетом поправки (разность строк 1 и 2), итого: | | 401815.0 |
| Риск по операциям с ПФИ | | | |
| 4 | Текущий кредитный риск по операциям с ПФИ (за вычетом полученной вариационной маржи), всего: | | 0.0 |
| 5 | Потенциальный кредитный риск на контрагента по операциям с ПФИ, всего: | | 0.0 |
| 6 | Поправка на размер номинальной суммы предоставленного обеспечения по операциям с ПФИ, подлежащей списанию с баланса в соответствии с правилами бухгалтерского учета | в соответствии с российскими правилами бухгалтерского учета неприменимо | |
| 7 | Уменьшающая поправка на сумму перечисленной вариационной маржи в установленных случаях | | 0.0 |
| 8 | Поправка в части требований банка - участника клиринга к центральному контрагенту по исполнению сделок клингов | | 0.0 |
| 9 | Поправка для учета кредитного риска в отношении базисного (базового) актива по выпущенным кредитным ПФИ | | 0.0 |
| 10 | Уменьшающая поправка в части выпущенных кредитных ПФИ | | 0.0 |
| 11 | Величина риска по ПФИ с учетом поправок (сумма строк 4, 5, 9 за вычетом строк 7, 8, 10), итого: | | 0.0 |
| Риск по операциям кредитования ценными бумагами | | | |
| 12 | Требования по операциям кредитования ценными бумагами (без учета неттинга), всего: | | 0.0 |
| 13 | Поправка на величину неттинга денежной части (требований и обязательств) по операциям кредитования ценными бумагами | | 0.0 |
| 14 | Величина кредитного риска на контрагента по операциям кредитования ценными бумагами | | 0.0 |
| 15 | Величина риска по гарантийным операциям кредитования ценными бумагами | | 0.0 |
| 16 | Требования по операциям кредитования ценными бумагами с учетом поправок (сумма строк 12, 14, 15 за вычетом строки 13), итого: | | 0.0 |
| Риск по условным обязательствам кредитного характера (КРВ) | | | |
| 17 | Номинальная величина риска по условным обязательствам кредитного характера (КРВ), всего: | | 0.0 |
| 18 | Поправка в части применения коэффициентов кредитного эквивалента | | 0.0 |
| 19 | Величина риска по условным обязательствам кредитного характера (КРВ) с учетом поправок (разность строк 17 и 18), итого: | | 0.0 |
| Капитал риска | | | |
| 20 | Основной капитал | | 354456.0 |
| 21 | Величина балансовых активов и внебалансовых требований под риском для расчета показателя финансового рычага (сумма строк 3, 11, 16, 19), всего: | | 401815.0 |
| Показатель финансового рычага | | | |
| 22 | Показатель финансового рычага по Базелю III (строка 20/ строка 21), проценты | | 88.0 |


Председатель Правления

Шашкова И.А.

Главный бухгалтер

Смагина А.В.

Исполнитель
 Сахарук А.А.
 Телефон: (495) 258-61-00
 11.11.2015г.



Банковская отчетность

| | | |
|-------------------------|--------------------------------------|--|
| Код территории по ОКATO | Код кредитной организации (филитала) | |
| | по ОКПО | регистрационный номер ((/порядковый номер) |
| 145 | 29319716 | 3224 |

ОТЧЕТ О ДВИЖЕНИИ ДЕНЕЖНЫХ СРЕДСТВ
(публикуемая форма)
на 01.10.2015 года

Кредитной организации

Банк «Сберсберегательно-кредитного сервиса» (общество с ограниченной ответственностью) / Банк «СКС» (ООО)

Почтовый адрес

121069, г. Москва, ул. Поварская, д. 23, стр. 4

Код формы по ОКУД 0409814
Квартальная/Годовая
тис. руб.

| Номер п/п | Наименование статей | Номер пояснения | Денежные потоки за отчетный период | Денежные потоки за соответствующий период прошлого года |
|-----------|---|-----------------|------------------------------------|---|
| 1 | 2 | 3 | 4 | 5 |
| 1 | Чистые денежные средства, полученные от (использованные в) операционной деятельности | | | |
| 1.1 | Денежные средства, полученные от (использованные в) операционной деятельности до изменений в операционных активах и обязательствах, всего, в том числе: | | 28281 | -99537 |
| 1.1.1 | проценты полученные | | 31684 | 53266 |
| 1.1.2 | проценты уплаченные | | 0 | -235 |
| 1.1.3 | комиссии полученные | | 628 | 1372 |
| 1.1.4 | комиссии уплаченные | | -888 | -663 |
| 1.1.5 | доходы за вычетом расходов по операциям с финансовыми активами, оцениваемыми по справедливой стоимости через прибыль или убыток, имеющимися в наличии для продажи | | -9 | -247785 |
| 1.1.6 | доходы за вычетом расходов по операциям с ценными бумагами, удерживаемыми до погашения | | 0 | 0 |
| 1.1.7 | доходы за вычетом расходов по операциям с иностранной валютой | | 9302 | -31066 |
| 1.1.8 | прочие операционные доходы | | 4731 | 200108 |
| 1.1.9 | операционные расходы | | -37382 | -29077 |
| 1.1.10 | расход (возмещение) по налогам | | 20215 | -45457 |
| 1.2 | Прирост (снижение) чистых денежных средств от операционных активов и обязательств, всего, в том числе: | | -59757 | 1151091 |
| 1.2.1 | чистый прирост (снижение) по обязательным резервам на счетах в Банке России | | 503 | 8412 |
| 1.2.2 | чистый прирост (снижение) по вложениям в ценные бумаги, оцениваемым по справедливой стоимости через прибыль или убыток | | -48142 | 44083 |
| 1.2.3 | чистый прирост (снижение) по ссудной задолженности | | 1036 | 1279595 |
| 1.2.4 | чистый прирост (снижение) по прочим активам | | -94 | 68611 |
| 1.2.5 | чистый прирост (снижение) по кредитам, депозитам и прочим средствам Банка России | | 0 | 0 |
| 1.2.6 | чистый прирост (снижение) по средствам других кредитных организаций | | -9842 | 7872 |
| 1.2.7 | чистый прирост (снижение) по средствам клиентов, не являющихся кредитными организациями | | -3415 | -173185 |
| 1.2.8 | чистый прирост (снижение) по финансовым обязательствам, оцениваемым по справедливой стоимости через прибыль или убыток | | 0 | 0 |
| 1.2.9 | чистый прирост (снижение) по выпущенным долговым обязательствам | | 0 | 0 |
| 1.2.10 | чистый прирост (снижение) по прочим обязательствам | | 173 | -84297 |
| 1.3 | Итого по разделу 1 (ст. 1.1 + ст. 1.2) | | -31476 | 1051554 |
| 2 | Чистые денежные средства, полученные от (использованные в) инвестиционной деятельности | | | |
| 2.1 | Приобретение ценных бумаг и других финансовых активов, относящихся к категории "имеющиеся в наличии для продажи" | | -141844 | -53111 |
| 2.2 | Выручка от реализации и погашения ценных бумаг и других финансовых активов, относящихся к категории "имеющиеся в наличии для продажи" | | 69186 | 821042 |
| 2.3 | Приобретение ценных бумаг, относящихся к категории "удерживаемые до погашения" | | 0 | 0 |
| 2.4 | Выручка от погашения ценных бумаг, относящихся к категории "удерживаемые до погашения" | | 0 | 0 |
| 2.5 | Приобретение основных средств, нематериальных активов и материальных запасов | | -12 | -12 |
| 2.6 | Выручка от реализации основных средств, нематериальных активов и материальных запасов | | 0 | 0 |
| 2.7 | Дивиденды полученные | | 0 | 0 |
| 2.8 | Итого по разделу 2 (сумма строк с 2.1 по 2.7) | | -72670 | 767919 |
| 3 | Чистые денежные средства, полученные от (использованные в) финансовой деятельности | | | |
| 3.1 | Взносы акционеров (участников) в уставный капитал | | 0 | 0 |
| 3.2 | Приобретение собственных акций (долей), выкупленных у акционеров (участников) | | 0 | 0 |
| 3.3 | Продажа собственных акций (долей), выкупленных | | | |

| | | | | |
|------|---|--|--------|----------|
| 1 | у акционеров (участников) | | 0 | 0 |
| 3.4 | Выплаченные дивиденды | | 0 | -1874000 |
| 3.5 | Итого по разделу 3 (сумма строк с 3.1 по 3.4) | | 0 | -1874000 |
| 4 | Влияние изменений официальных курсов иностранных валют по отношению к рублю, установленных Банком России, на денежные средства и их эквиваленты | | 4830 | 20956 |
| 5 | Прирост (использование) денежных средств и их эквивалентов | | -99316 | -33571 |
| 15.1 | Денежные средства и их эквиваленты на начало отчетного года | | 375379 | 375225 |
| 15.2 | Денежные средства и их эквиваленты на конец отчетного периода | | 276063 | 341654 |

Председатель Правления

Шашкова И.А.

Главный бухгалтер

Смагина А.В.

М.П.

Исполнитель Сахарук А.А.
Телефон: (495) 258-61-00
11.11.2015г.



**Пояснительная информация к промежуточной бухгалтерской (финансовой) отчетности
Банка «Сберегательно-кредитного сервиса» (общество с ограниченной
ответственностью)**

за 9 месяцев 2015 года

1. Общая информация о кредитной организации

1.1. Общие сведения о кредитной организации и её основных операциях

Банк «Сберегательно-кредитного сервиса» (общество с ограниченной ответственностью) (далее – Банк) образован 05 июля 2013 года в результате реорганизации в форме преобразования Банка «ВестЛБ Восток» (Закрытое Акционерное Общество). Банк имеет Генеральную лицензию на осуществление банковских операций № 3224, выданную Банком России.

05 июля 2013 года Банк преобразован в Банк «Экспо Капитал» (общество с ограниченной ответственностью). 02 июля 2014 года наименование Банка изменено на Банк «Сберегательно-кредитного сервиса» (общество с ограниченной ответственностью).

Банк является профессиональным участником рынка ценных бумаг и имеет Лицензию профессионального участника рынка ценных бумаг на осуществление дилерской деятельности № 077-05424-010000, выданную Федеральной комиссией по рынку ценных бумаг 19 июля 2001 года.

Банк является участником Системы страхования вкладов (номер Свидетельства - 895).

Адрес местонахождения Банка: 121069, г. Москва, ул. Поварская, дом 23, строение 4.

По состоянию на 01 октября 2015 года уставный капитал Банка зарегистрирован в сумме 320 018 тыс. руб. и полностью оплачен.

В соответствии с действующим законодательством и Уставом Банка резервный фонд Банка определен в размере 5% от зарегистрированного и оплаченного уставного капитала. По состоянию на 01 октября 2015 года резервный фонд составляет 16 001 тыс. руб.

Банк не имеет филиалов и представительств, а также внутренних структурных подразделений.

Основные направления деятельности Банка:

- корпоративное финансирование;
- документарные операции;
- казначейские операции;
- расчетно-кассовое обслуживание.

1.2. Сведения об участниках и органах управления кредитной организации

По состоянию на 01 октября 2015 года участниками Банка являются:

- Ким Игорь Владимирович –78,25%,
- Цой Герман Алексеевич - 19,75%,

- Компания с ограниченной ответственностью «МОРЕЛАМ ХОЛДИНГС ЛИМИТЕД» (MORELAM HOLDINGS LIMITED) - 2%.

Органами управления Банка являются:

- Общее собрание участников;
- Совет директоров;
- Правление;
- Председатель Правления.

Совет директоров Банка:

1. Ким Игорь Владимирович – Председатель Совета директоров;
2. Прошин Александр Валентинович;
3. Гайдук Александр Егорович;
4. Макнотон Джон;
5. Шашкова Инна Анатольевна.

Правление Банка:

1. Шашкова Инна Анатольевна – Председатель Правления;
2. Смагина Анастасия Владимировна – Главный бухгалтер.

2. Краткая характеристика деятельности кредитной организации

2.1. Основы промежуточной бухгалтерской (финансовой) отчетности и основных положений учетной политики Банка

Принципы учетной политики, использованные при подготовке промежуточной бухгалтерской (финансовой) отчетности, применялись последовательно в отношении всех периодов, представленных в отчетности.

Банк ведет записи в валюте Российской Федерации и в соответствии с требованиями банковского и бухгалтерского законодательства Российской Федерации. Промежуточная бухгалтерская (финансовая) отчетность подготовлена на основе этих записей.

Национальной валютой Российской Федерации является российский рубль. Активы и обязательства Банка номинированы в российских рублях.

Денежные активы и обязательства переведены в национальную валюту по официальному курсу Банка России на отчетную дату.

Промежуточная бухгалтерская (финансовая) отчетность составлена за период, начинающийся с 1 января 2015 года и заканчивающийся 30 сентября 2015 года (включительно), по состоянию на 1 октября 2015 года. Все данные представлены в тысячах рублей.

2.2. Экономическая среда, в которой Банк осуществляет свою деятельность

Экономика Российской Федерации проявляет некоторые характерные особенности, присущие развивающимся рынкам. Налоговое, валютное и таможенное законодательство Российской

Федерации допускают возможность разных толкований и создают дополнительные трудности для банков, осуществляющих свою деятельность в Российской Федерации.

Международный кризис рынков государственного долга, волатильность фондового рынка и другие риски могут оказать негативное влияние на российский финансовый и корпоративный сектор. Руководство определило уровень резервов под обесценение кредитов с учетом текущей экономической ситуации и перспектив по состоянию на конец отчетного периода и применило модель "понесенного убытка" в соответствии с требованиями применимых стандартов учета. Эти стандарты требуют признания убытков от обесценения, возникающих в результате прошлых событий, и запрещают признание убытков от обесценения, которые могут возникнуть в результате будущих событий независимо от степени вероятности наступления таких событий.

Будущее экономическое развитие Российской Федерации зависит от внешних факторов и мер внутреннего характера, предпринимаемых правительством для поддержания роста и внесения изменений в нормативно-правовую базу. Руководство полагает, что Банком предпринимаются все необходимые меры для поддержания устойчивости и развития бизнеса Банка в условиях, сложившихся в бизнесе и экономике.

3. Сопроводительная информация к статьям бухгалтерского баланса, отчета о финансовых результатах, отчета об уровне достаточности капитала, сведениям об обязательных нормативах и о показателе финансового рычага, отчета о движении денежных средств

3.1. Сопроводительная информация к статьям бухгалтерского баланса

3.1.1. Денежные и приравненные к ним средства

| | Тыс. руб. | |
|---|----------------|----------------|
| Средства | 30.09.2015 г. | 31.12.2014 г. |
| Наличные денежные средства | 1 569 | 1 671 |
| Денежные средства в Банке России | 12 277 | 30 503 |
| Денежные средства в кредитных организациях, в т.ч.: | 262 217 | 343 205 |
| за пределами Российской Федерации | 725 | 835 |
| Итого | 276 063 | 375 379 |

Обязательные резервы в Банке России не рассматриваются как денежные и приравненные к ним средства в связи с ограничением возможности их использования.

3.1.2. Вложения в финансовые активы, оцениваемые по текущей справедливой стоимости через прибыль или убыток

| | Тыс. руб. | |
|-------------------------------|---------------|---------------|
| Вложения | 30.09.2015 г. | 31.12.2014 г. |
| Облигации российских компаний | 49 263 | 0 |
| Итого | 49 263 | 0 |

3.1.3. Информация о методах оценки активов по справедливой стоимости и исходных данных, используемых для оценки

МСФО 13 «Оценка справедливой стоимости»

МСФО 13 «Оценка справедливой стоимости» является единым стандартом, устанавливающим порядок проведения оценки справедливой стоимости и раскрытия информации в части определения справедливой стоимости. В этом Стандарте вводится определение справедливой стоимости, а также устанавливаются правила оценки справедливой стоимости и требования к раскрытию информации в части оценки справедливой стоимости. МСФО 13 «Оценка справедливой стоимости» имеет широкую сферу действия и охватывает как финансовые, так и нефинансовые инструменты, в отношении которых другие стандарты МСФО требуют или допускают использование метода оценки справедливой стоимости (за исключением отдельно оговоренных случаев). В целом, по сравнению с действующими стандартами, стандартом МСФО 13 «Оценка справедливой стоимости» устанавливаются более широкие требования к раскрытию информации. Так, например, со вступлением в силу МСФО 13 «Оценка справедливой стоимости» требование о раскрытии информации о количественных и качественных показателях в соответствии с тремя уровнями иерархии справедливой стоимости распространится на все активы и обязательства, регулируемые МСФО 13.

3.1.4. Информация об объеме и структуре ссуд, ссудной и приравненной к ней задолженности

Ниже представлена ссудная и приравненная к ней задолженность в разрезе видов заемщиков, видов кредитования и сроков до погашения.

| | Тыс. руб. | |
|--|---------------|---------------|
| Ссудная и приравненная к ней задолженность | 30.09.2015 г. | 31.12.2014 г. |
| Кредиты физическим лицам в т.ч.: | 0 | 1 036 |
| Потребительские ссуды в рублях | 0 | 1 036 |
| <i>со сроком до погашения менее 1 года</i> | <i>0</i> | <i>1 036</i> |
| Итого ссудная и приравненная к ней задолженность | 0 | 1 036 |
| Резервы под обесценение | 0 | 11 |
| Итого ссудная и приравненная к ней задолженность за вычетом сформированных резервов | 0 | 1 025 |

3.1.5. Информация об объеме и структуре финансовых вложений в долговые и долевыми ценные бумаги, имеющиеся для продажи

| | Тыс. руб. | |
|--|---------------|---------------|
| Средства | 30.09.2015 г. | 31.12.2014 г. |
| Долговые обязательства кредитных организаций | 73 955 | 0 |
| Итого | 73 955 | 0 |

3.1.6. Информация об объеме и структуре финансовых вложений в дочерние, зависимые организации и прочих участиях

По состоянию на 01 января 2015 года и на 01 октября 2015 года финансовые вложения в дочерние, зависимые организации и прочее участие отсутствуют.

3.1.7. Информация о финансовых активах, имеющих в наличии для продажи, переданных без прекращения признания, включающих ценные бумаги, предоставленные в качестве обеспечения по договорам продажи и обратного выкупа

Указанные финансовые активы по состоянию на 01 января 2015 года и на 01 октября 2015 года отсутствуют.

3.1.8. Информация об объемах чистых вложений в ценные бумаги, удерживаемые до погашения

Вложения в ценные бумаги, удерживаемые до погашения, на 01 января 2015 года и на 01 октября 2015 года отсутствуют.

3.1.9. Информация об объеме ценных бумаг, предоставленных в качестве обеспечения по договорам купли-продажи ценных бумаг с обязательством их обратной продажи-выкупа, а также об объеме ценных бумаг, предоставленных в качестве обеспечения третьим сторонам по срочным депозитам кредитных организаций и прочим заемным средствам

Указанные финансовые активы по состоянию на 01 января 2015 года и на 01 октября 2015 года отсутствуют.

3.1.10. Информация о финансовых инструментах, отнесенных к категории «имеющиеся в наличии для продажи», «удерживаемые до погашения», переклассифицированных из одной категории в другую

Финансовые инструменты, переклассифицированные в течение 9 месяцев 2015 года из одной категории в другую, отсутствуют.

3.1.11. Информация о текущей справедливой стоимости ценных бумаг, изменение первоначальной стоимости которых отражается путем создания резервов на возможные потери

В Банке отсутствовали ценные бумаги указанной категории.

3.1.12. Информация о составе, структуре и изменении стоимости основных средств, нематериальных активов, а также объектов недвижимости, временно неиспользуемой в основной деятельности

Основные средства, временно неиспользуемые в основной деятельности, отсутствуют.

3.1.13. Информация о наличии ограничений прав собственности на основные средства и объекты недвижимости, временно неиспользуемой в основной деятельности

Отсутствуют ограничения прав собственности на основные средства.

3.1.14. Информация о величине фактических затрат на сооружение (строительство) объекта основных средств

Затраты на сооружение объектов основных средств отсутствуют.

3.1.15. Информация о сумме договорных обязательств по приобретению основных средств

Договорные обязательства отсутствуют.

3.1.16. Информация о дате последней переоценки основных средств

Здания и сооружения на балансе Банка отсутствуют.

3.1.17. Сведения о независимом оценщике, проводившего оценку основных средств, а также объектов недвижимости, временно неиспользуемой в основной деятельности

Независимая оценка объектов не проводилась.

3.1.18. Информация о текущем использовании нефинансового актива, учитываемого по справедливой стоимости, в случае отличия от эффективного использования

Нефинансовые активы отсутствуют.

3.1.19. Информация об объеме, структуре и изменении стоимости прочих активов, в том числе за счет их обесценения в разрезе видов активов (финансовые, нефинансовые), видов валют, сроков, оставшихся до погашения

Структура прочих активов

Тыс. руб.

| Прочие активы | 30.09.2015г. | | 31.12.2014г. | |
|--|------------------|-------------------------------|------------------|-------------------------------|
| | сумма требований | сумма резерва под обесценение | сумма требований | сумма резерва под обесценение |
| Расходы будущих периодов | 318 | 0 | 277 | 0 |
| Расчеты по брокерским операциям | 40 | 0 | 40 | 0 |
| Расчеты по налогам и сборам, в т.ч.: | 12 | 0 | 0 | 0 |
| <i>со сроком погашения до 30 дней</i> | 12 | 0 | 0 | 0 |
| Расчеты с поставщиками, в т.ч.: | 83 | 0 | 27 | 0 |
| <i>до востребования</i> | 8 | 0 | 8 | 0 |
| <i>со сроком погашения до 30 дней</i> | 45 | 0 | 0 | 0 |
| <i>со сроком до погашения от 30 дней</i> | 30 | 0 | 19 | 0 |

| Прочие активы | 30.09.2015г. | | 31.12.2014г. | |
|---|---------------------|-------------------------------------|---------------------|-------------------------------------|
| | сумма требований | сумма резерва под обесценение | сумма требований | сумма резерва под обесценение |
| <i>до 6 месяцев</i> | | | | |
| Требования по получению процентов по ссудам, судной и приравненной к ней задолженности всего, в т.ч.: | 0 | 0 | 7 | 0 |
| в рублях | 0 | 0 | 7 | 0 |
| Требование по уплате комиссии, в т.ч.: | 21 | 10 | 3 | 1 |
| в рублях | 21 | 10 | 3 | 1 |
| <i>со сроком до погашения не более 30 дней</i> | 0 | 0 | 3 | 1 |
| <i>со сроком до погашения от 30 дней до 6 месяцев</i> | 21 | 10 | 0 | 0 |
| Итого прочих активов | 474 | 10 | 354 | 1 |
| Сумма прочих активов за вычетом резерва под обесценение | 464 | X | 353 | X |

В структуре прочих активов на 01 октября 2015 года преобладают расходы будущих периодов (67,1%), расчеты с поставщиками и подрядчиками (17,5%) и расчеты по брокерским операциям (8,4%).

3.1.20. Информация об остатках средств на счетах кредитных организаций

| Средства кредитных организаций | Тыс. руб. | |
|---|---------------|---------------|
| | 30.09.2015 г. | 31.12.2014 г. |
| Остатки на корреспондентских счетах кредитных организаций Российской Федерации, в т.ч.: | 66 | 8 677 |
| <i>в иностранной валюте</i> | 66 | 8 541 |
| <i>в валюте Российской Федерации</i> | 0 | 136 |
| Итого | 66 | 8 677 |

3.1.21. Информация об остатках средств на счетах клиентов в разрезе видов привлечения

| Средства клиентов | Тыс. руб. | |
|--|---------------|---------------|
| | 30.09.2015 г. | 31.12.2014 г. |
| Расчетные счета юридических лиц всего, в т.ч.: | 40 667 | 41 992 |
| <i>счета коммерческих организаций</i> | 27 226 | 25 167 |
| <i>счета некоммерческих организаций</i> | 3 643 | 1 326 |
| <i>счета нерезидентов</i> | 9 798 | 15 499 |
| Счета физических лиц всего, в т.ч.: | 90 | 449 |
| <i>расчетные счета физических лиц-резидентов</i> | 82 | 441 |
| <i>счета физических лиц-нерезидентов</i> | 8 | 8 |
| Вклады физических лиц-резидентов | 20 | 18 |
| Вклады физических лиц-нерезидентов | 15 | 13 |
| Итого | 40 792 | 42 472 |

На 01 октября 2015 года расчетные счета юридических лиц составляют 99,69% (на 1 января 2015 года – 98,87%) от общей суммы средств клиентов.

3.1.22. Информация об объеме и структуре выпущенных долговых ценных бумаг

Долговые ценные бумаги на 01 октября 2015 г. отсутствуют.

3.1.23. Информация об условиях выпуска ценных бумаг, договоров по привлечению денежных средств, содержащих условие по досрочному исполнению кредитной организацией обязательств по возврату денежных средств, выкупу ценных бумаг по обращению кредитора при наступлении условий, не связанных с исполнением третьими лицами обязательств перед кредитной организацией

Ценные бумаги отсутствуют.

3.1.24. Информация об основной сумме долга, процентах (дисконтах), начисленных на конец отчетного периода, размере просроченной задолженности, реструктуризации долга в отношении неисполненных кредитной организацией обязательств, включая выпущенные кредитной организацией векселя

Неисполненные кредитной организацией обязательства отсутствуют.

3.1.25. Информация об объеме, структуре и изменении прочих обязательств в разрезе видов обязательств (финансовые, нефинансовые), видов валют, сроков, оставшихся до погашения

| Структура прочих обязательств | Тыс. руб. | |
|--|---------------|---------------|
| | 30.09.2015 г. | 31.12.2014 г. |
| Расчеты с поставщиками, в т.ч.: | 192 | 316 |
| <i>со сроком до погашения не более 30 дней</i> | 192 | 316 |
| Расчеты с прочими кредиторами | 40 | 40 |
| <i>со сроком до погашения от 6 месяцев до 1 года</i> | 40 | 40 |
| Обязательства по уплате налогов, в т.ч.: | 12 | 23 |
| <i>со сроком до погашения не более 30 дней</i> | 12 | 18 |
| <i>со сроком до погашения от 30 дней до 6 месяцев</i> | 0 | 5 |
| Расчеты с нерезидентами по хозяйственным операциям | 0 | 12 |
| <i>со сроком до погашения не более 30 дней</i> | 0 | 12 |
| Итого прочих обязательств | 244 | 391 |
| Общая сумма обязательств | 41 624 | 51 540 |
| Удельный вес прочих обязательств в общей сумме обязательств | 0.59% | 0.76% |

3.1.26. Информация о величине и изменении величины уставного капитала кредитной организации

Тыс. руб.

| Показатель | 30.09.2015 г. | 31.12.2014 г. | изменение за 9 месяцев 2015 года |
|-----------------------------|---------------|---------------|----------------------------------|
| Величина уставного капитала | 320 018 | 320 018 | 0 |

Уставный капитал Банка «СКС» (ООО) был сформирован 05.07.2013г. в размере 320 000 000 рублей при реорганизации в форме преобразования Банка «ВестЛБ Восток» (ЗАО) путем обмена акций в следующем порядке:

каждая обыкновенная именная акция, номинальной стоимостью 4 000 000 (четыре миллиона) рублей, конвертирована в долю в Уставном капитале реорганизованного Банка, номинальной стоимостью 800 000 (восемьсот тысяч) рублей.

10.12.2013 г. Уставный капитал Банка «СКС» (ООО) увеличился до 320 018 400 рублей в результате присоединения ООО «Асмодиус».

3.2. Сопроводительная информация к статьям отчета о финансовых результатах

Информация о сумме курсовых разниц, признанной в составе прибыли или убытков, за исключением тех, которые возникают в связи с финансовыми инструментами, оцениваемыми по справедливой стоимости через прибыль или убыток

Финансовая отчетность представлена в российских рублях, которые являются функциональной валютой и валютой представления отчетности Банка. Операции в иностранных валютах первоначально пересчитываются в функциональную валюту по обменному курсу, действующему на дату операции. Денежные статьи, выраженные в иностранных валютах, пересчитываются по соответствующему валютному курсу на дату составления отчетности. Неденежные статьи, учитываемые по справедливой стоимости, выраженной в иностранной валюте, подлежат пересчету по обменным курсам, действующим на дату определения справедливой стоимости.

Курсовые разницы по денежным статьям, возникающим в результате изменения курсов валют, отражаются в финансовом результате в периоде их возникновения.

| | Тыс. руб. | |
|--|---------------|---------------|
| Переоценка | 30.09.2015 г. | 30.09.2014 г. |
| Положительная переоценка | 53 730 | 202 025 |
| Отрицательная переоценка | 51 831 | 190 809 |
| Чистый доход от переоценки иностранной валюты | 1 899 | 11 216 |

Ниже приведены обменные курсы, использованные Банком при составлении финансовой отчетности:

| | <u>30.09.2015г.</u> | <u>30.09.2014г.</u> |
|--------|---------------------|---------------------|
| ₽ / \$ | 66,2367 | 39,3866 |
| ₽ / € | 74,5825 | 49,9540 |

Информация об основных компонентах расхода (дохода) по налогу

| | Тыс. руб. | |
|---|---------------|---------------|
| Компонент | 30.09.2015 г. | 30.09.2014 г. |
| Налог на прибыль за текущий год | 1 298 | 57 724 |
| НДС по приобретенным ценностям и/или услугам | 2 687 | 1 515 |
| Налог на имущество | 17 | 14 |
| Госпошлины и сборы | 4 | 35 |
| Увеличение налога на прибыль на отложенный налог на прибыль | 0 | -2 |
| Уменьшение налога на прибыль на отложенный налог на прибыль | 354 | 0 |
| Итого | 4 360 | 59 286 |

Информация о суммах расходов или доходов, связанных с изменением ставок налога и введением новых налогов

Изменения налоговых ставок и введения новых налогов в течение 9 месяцев 2015 года не было.

Информация о вознаграждении работникам

| Начисления | Тыс. руб. | |
|---|---------------|---------------|
| | 30.09.2015 г. | 30.09.2014 г. |
| Расходы на оплату труда, включая премии и компенсации | 13 830 | 12 653 |
| В том числе налоги и сборы в виде начислений на заработную плату, уплачиваемые работодателями в соответствии с законодательством Российской Федерации | 3 240 | 2 428 |
| Другие расходы | 158 | 6 |
| Итого | 17 228 | 15 087 |

Информация о затратах на исследования и разработки, признанные в качестве расходов в течение периода

Затраты на исследования и разработки отсутствуют.

3.3. Сопроводительная информация к статьям отчета об уровне достаточности капитала

28 декабря 2012 года введено в действие Положение Банка России 395-П «Положение о методике определения величины собственных средств (капитала) кредитных организаций (Базель III)».

Согласно требованиям Банка России, норматив достаточности капитала банков должен поддерживаться на уровне 10% от суммы активов, взвешенных с учетом риска.

Нормативы достаточности капитала банка рассчитываются как отношения величины базового капитала банка (Н1.1), величины основного капитала банка (Н1.2) и величины собственных средств (капитала) банка (Н1.0), определяемых по методике, предусмотренной вышеуказанным Положением.

Минимально допустимое значение норматива Н1.1 устанавливается в размере 5%.

Минимально допустимое значение норматива Н1.2 устанавливается в размере 6% (до 01 января 2015 года - 5,5%).

Минимально допустимое значение норматива Н1.0 устанавливается в размере 10%.

На начало и конец 1 полугодия 2015 года норматив достаточности капитала Банка, рассчитанный согласно вышеуказанным правилам, составляет:

| | 30.09.2015г. | 31.12.2014г. |
|--|----------------|----------------|
| Базовый капитал, тыс. руб. | 354 456 | 342 048 |
| Добавочный капитал, тыс.руб. | 0 | 0 |
| Основной капитал, тыс. руб. | 354 456 | 342 048 |
| Дополнительный капитал, тыс. руб. | 6 850 | 12 131 |
| Собственные средства (капитал), тыс. руб. | 361 306 | 354 179 |

| | <u>30.09.2015г.</u> | <u>31.12.2014г.</u> |
|--------|---------------------|---------------------|
| Н1.1,% | 38,25 | 35,60 |
| Н1.2,% | 38,25 | 35,60 |
| Н1.0,% | 38,99 | 36,86 |

В течение 9 месяцев 2015 года Банк соблюдал все внешние требования к уровню капитала.

Информация об убытках от обесценения и восстановлении убытков от обесценения, признанные в течение периода в составе капитала для каждого вида активов

Активы, по которым в течение отчетного периода в составе капитала признавались убытки от обесценения и восстановление убытков от обесценения, в балансе Банка отсутствуют.

3.4. Сопроводительная информация к сведениям об обязательных нормативах и показателе финансового рычага

Информация о причинах существенных изменений значения показателя финансового рычага и его компонентов

Существенных изменений значения показателя финансового рычага и его компонентов за отчетный период не выявлено.

Информация о причинах существенных расхождений между размером активов, определенных в соответствии с бухгалтерским балансом, и величиной балансовых активов, используемых для расчета показателя финансового рычага

Существенных расхождений между размером балансовых активов, определенных в соответствии с бухгалтерским балансом и величиной активов, используемых для расчета показателя финансового рычага, за отчетный период не выявлено.

4. Информация о принимаемых кредитной организацией рисках, процедурах их оценки, управления рисками и капиталом

4.1. Информация об управлении капиталом

Банк осуществляет активное управление уровнем достаточности капитала с целью защиты от рисков, присущих его деятельности. Достаточность капитала Банка контролируется с использованием, помимо прочих методов, нормативов, установленных Банком России, при осуществлении надзора за деятельностью кредитных организаций.

Основная цель управления капиталом для Банка состоит в обеспечении соблюдения Банком внешних требований в отношении капитала и поддержания высоких кредитных рейтингов и устойчивых нормативов достаточности капитала, необходимых для осуществления деятельности.

Банк управляет структурой своего капитала и корректирует ее в свете изменений в экономических условиях и характеристиках риска осуществляемых видов деятельности. В целях

поддержания или изменения структуры капитала Банк может скорректировать сумму дивидендов, выплачиваемых участникам, возврата процентов на капитал участников или выпустить долевые ценные бумаги. В течение 9 месяцев 2015 года в целях, политике и процедурах управления капиталом изменений не произошло.

Информация о дивидендах, признанных в качестве выплат в пользу участников, в течение периода и соответствующую сумму на долю участия

В течение 9 месяцев 2015 года дивиденды Банком не выплачивались.

4.2. Информация о сделках по уступке прав требований

В течение 9 месяцев 2015 года Банк не осуществлял сделок по уступке прав требований.

5. Информация об операциях со связанными с кредитной организацией сторонами

В соответствии с МСФО (IAS) 24 «Раскрытие информации о связанных сторонах» связанными считаются стороны, одна из которых имеет возможность контролировать или в значительной степени влиять на операционные и финансовые решения другой стороны. При решении вопроса о том, являются ли стороны связанными, принимается во внимание содержание взаимоотношений сторон, а не только их юридическая форма. Связанные стороны могут вступать в сделки, которые не проводились бы между несвязанными сторонами. Цены и условия таких сделок могут отличаться от цен и условий сделок между несвязанными сторонами.

В ходе обычной деятельности Банк осуществляет операции с участниками, членами Правления и Совета директоров, а также с другими связанными сторонами.

В представленной ниже таблице отражена информация об операциях со связанными с Банком сторонами в разрезе концентрации активов и пассивов баланса Банка, а также полученного дохода и произведенных расходов за 9 месяцев 2015 года.

Информация об операциях и сделках со связанными с кредитной организацией сторонами

| | | Тыс. руб. |
|----------------------------|---|---------------|
| № п/п | Наименование показателя | 30.09.2015 г. |
| 1 | 2 | 3 |
| I Операции и сделки | | |
| 1. | Средства в кредитных организациях | 254 465 |
| 2. | Средства кредитных организаций | 66 |
| 3. | Средства клиентов-физических лиц | 0 |
| 4. | Прочие активы | 40 |
| 5. | Прочие обязательства | 104 |
| II Доходы и расходы | | |
| 1. | Процентные доходы | 22 430 |
| 2. | Комиссионные расходы | 16 |
| 3. | Чистые доходы от операций с иностранной валютой | 6 958 |
| 4. | Прочие операционные расходы | 272 |

Сделки со связанными сторонами осуществляются на рыночных условиях и на основе обоюдной экономической целесообразности, в связи с чем они не оказали негативного влияния на финансовую устойчивость Банка в течение 9 месяцев 2015 г.

6. Информация об общей величине выплат (вознаграждений) управленческому персоналу, их доле в общем объеме вознаграждений

В состав основного управленческого персонала включаются Члены Совета директоров (по состоянию на 01 октября 2015 года – 5 человек), Председатель Правления и члены Правления (по состоянию на 01 октября 2015 года – 2 человека).

Среднесписочная численность сотрудников Банка за 9 месяцев 2015 года составила 18 человек.

За 9 месяцев 2015 года выплаты вознаграждений сотрудникам Банка произведены в сумме 14 024 тыс. руб., из них выплаты вознаграждений основному управленческому персоналу составили 57,64% от суммы вознаграждений в целом по Банку. Все указанные вознаграждения являются краткосрочными, входящими в фонд оплаты труда Банка.

В течение 9 месяцев 2015 года в Банке не осуществлялось выдачи беспроцентных и нерентабельных кредитов сотрудникам, не применялись какие-либо страховые, кредитно-депозитные и иные косвенные схемы материального стимулирования.

Председатель Правления

Главный бухгалтер

11.11.2015г.



Шашкова И.А.

Смагина А.В.